



Centro de Estudios
CESOP
Sociales y de Opinión Pública

NÚM.
16

PULSO CIUDADANO

(indicadores selectos de opinión pública)

Agosto de 2005

Este documento está disponible en: www.diputados.gob.mx/cesop/pulsos.htm.

PRESENTACIÓN

El objetivo de este documento es ofrecer a los señores Diputados y al personal técnico de esta Cámara los indicadores de opinión ciudadana más recientes sobre temas de la agenda legislativa y del acontecer social, político y económico nacional. Los temas incluidos tienen el propósito de enriquecer el debate legislativo al documentar las prioridades y demandas de los ciudadanos. Sólo se incluyen datos de empresas o instituciones reconocidas por el rigor metodológico y confiabilidad de sus encuestas.

La información no es generada por el CESOP, sino por las instituciones y agencias encuestadoras que en cada caso se citan como fuente.

A través de **Pulso ciudadano**, el CESOP da a conocer el acervo documental que, sobre estos temas, está disponible en el área de Opinión Pública de este Centro de Estudios y en la página de internet:

www.diputados.gob.mx/cesop/pulsos.htm

INDICE

Este trabajo contiene indicadores de opinión sobre:

1. Temas de la agenda legislativa	
El presupuesto de egresos según los ciudadanos	8
Percepción sobre el narcotráfico	11
Gastos personales de la pareja presidencial.....	13
Muertas de Ciudad Juárez	17
2. Evaluación de la economía y del bienestar social	
Percepción de la situación económica	20
Situación del empleo	21
Inscripciones y útiles escolares	27
3. Seguridad pública y justicia	
Percepción de la inseguridad	30
4. Evaluación del Poder Ejecutivo	
Evaluación del Presidente	46
Conocimiento de los programas sociales del gobierno federal	48
5. Evaluación de las instituciones	
Confianza en instituciones	52
IMSS y sistema de jubilaciones y pensiones	54

INDICE

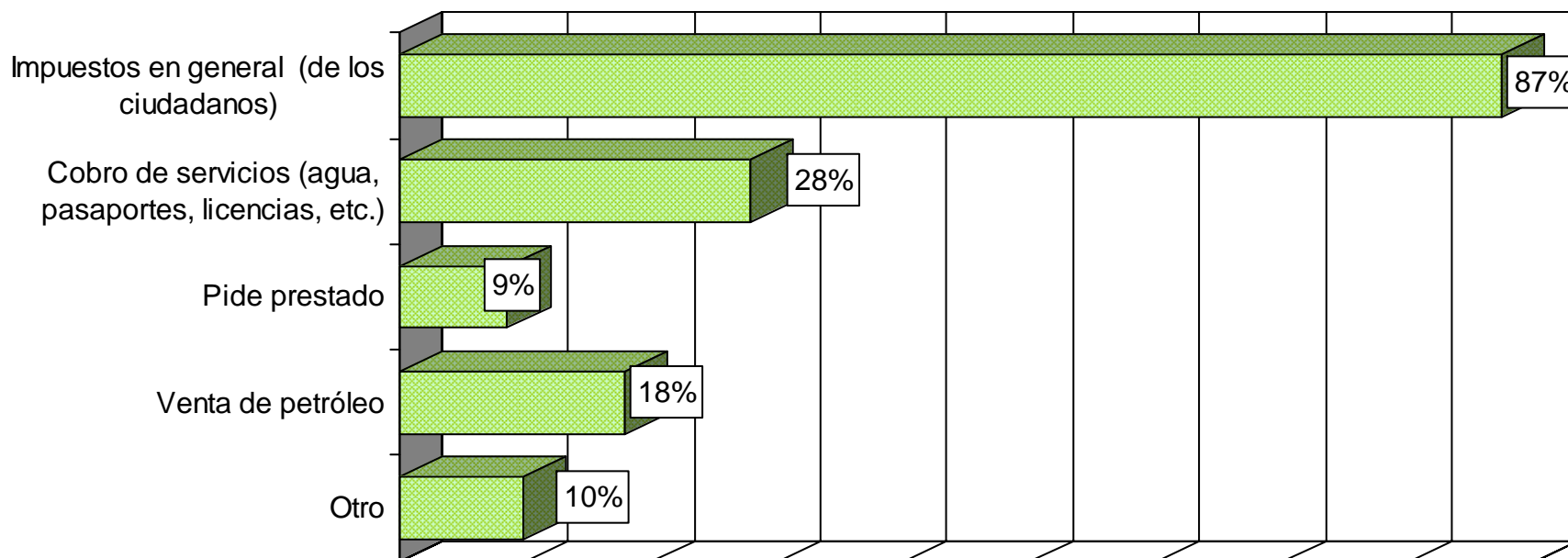
6. Política exterior de México	
Relación México-Estados Unidos	56
Participación del Presidente Fox en la reunión del G-8.....	57
Atentados terroristas	58
7. México en el mundo	
Participación política	62
Creencias religiosas	65
8. Temas relevantes de la coyuntura política	
Demandas para el próximo Presidente de la República	74
Exoneración de Luis Echeverría del delito de genocidio	81
Detención de Alfredo Ríos Galeana	82
Conmemoración del 2 de julio	83
Píldora anticonceptiva	84
Vitrina metodológica	87
Temas publicados en números anteriores	91

TEMAS DE LA AGENDA LEGISLATIVA

PRESUPUESTO DE EGRESOS SEGÚN LOS CIUDADANOS

Normalmente, el gobierno necesita dinero para pagar a sus empleados, seguridad pública, carreteras, drenaje y otros servicios que proporciona. ¿Podría usted decirme de dónde obtiene el gobierno el dinero necesario para pagar estos servicios?

Porcentaje de “Sí” mención

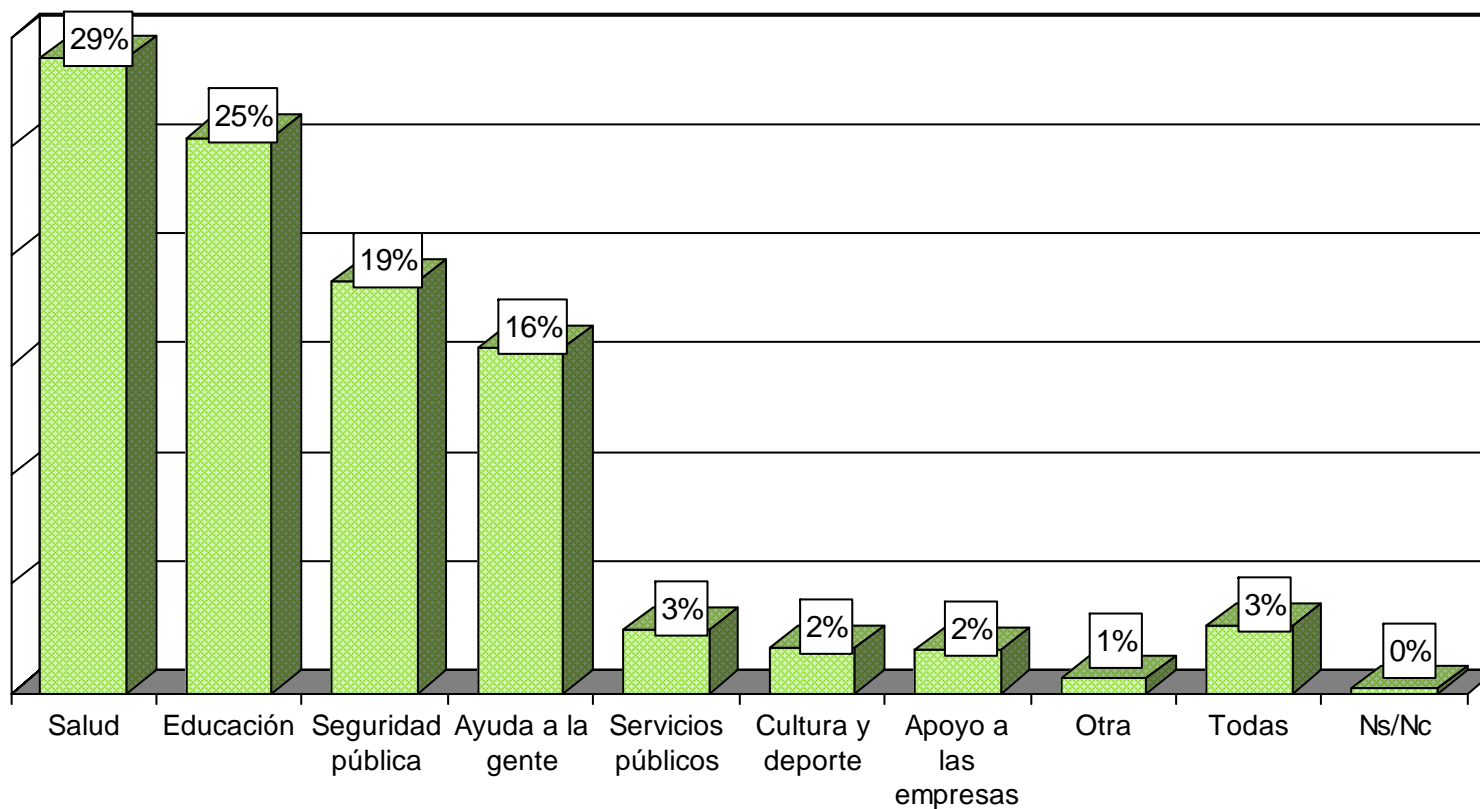


Fuente: Consulta Mitofsky, *Boletín Semanal de Consulta*, Núm. 134, agosto de 2005.

Vivienda
Nacional
13-20 de julio de 2005

PRESUPUESTO DE EGRESOS SEGÚN LOS CIUDADANOS

Entre todas las áreas en las que el gobierno puede gastar los recursos ¿a usted cuál de ellas le parece más importante o la que requiere de mayor atención?



Fuente: Consulta Mitofsky, *Boletín Semanal de Consulta*, Núm. 134, agosto de 2005.

Vivienda
Nacional
13-20 de julio de 2005

PRESUPUESTO DE EGRESOS SEGÚN LOS CIUDADANOS

*Usted tiene diez pesos que puede repartir en las diferentes necesidades que tiene la población.
¿Cómo repartiría usted esos diez pesos?*

	Porcentaje del presupuesto dedicado a cada rubro	Pesos promedio que le asignaron a cada rubro
Salud	21%	2.08 pesos
Educación	20%	2.02 pesos
Seguridad pública	17%	1.68 pesos
Ayuda a la gente	14%	1.42 pesos
Servicios públicos	12%	1.25 pesos
Cultura y deporte	11%	1.16 pesos
Apoyo a las empresas	4%	0.39 pesos
Otro y Ns/ Nc	1%	0 pesos
TOTAL	100%	10 pesos

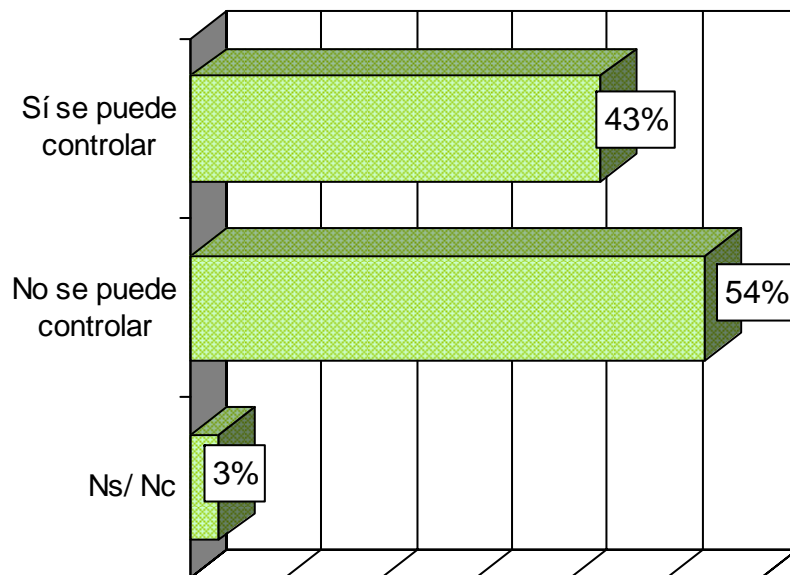
Fuente: Consulta Mitofsky, *Boletín Semanal de Consulta*, Núm. 134, agosto de 2005.

Vivienda
Nacional
13-20 de julio de 2005

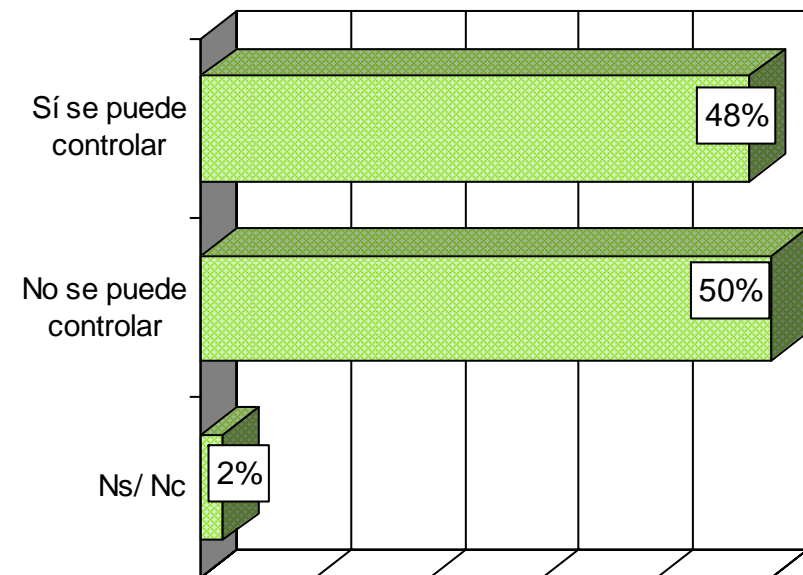
PERCEPCIÓN SOBRE EL NARCOTRÁFICO

Algunas personas creen que el narcotráfico sí se puede controlar; otras personas creen que no se puede controlar. ¿Usted qué cree, el narcotráfico se puede o no se puede controlar?

Enero de 2005



Junio de 2005

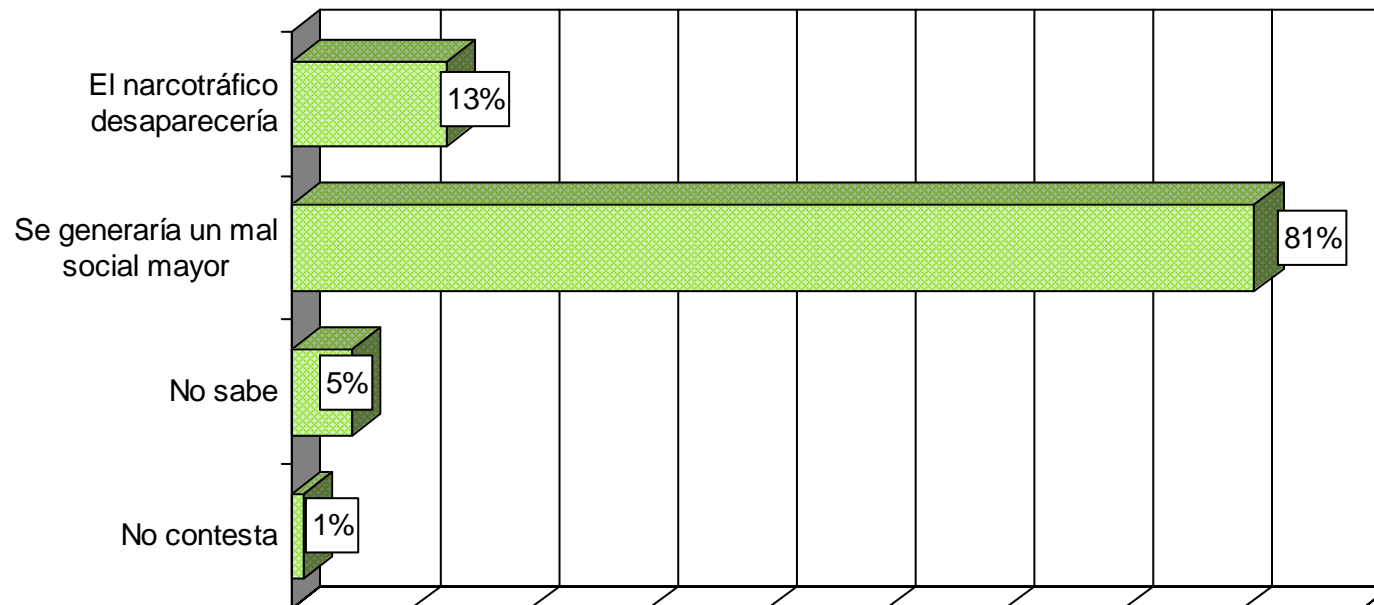


Fuente: Parametría, Carta Paramétrica, 14 de julio de 2005.

Vivienda
Nacional
10-14 de junio de 2005

PERCEPCIÓN SOBRE EL NARCOTRÁFICO

Algunas personas creen que legalizando las drogas el narcotráfico desaparecería, otras personas creen que al legalizar las drogas se generaría un mal social mayor. En su opinión, si se legalizan las drogas ¿el narcotráfico desaparecería o se generaría un mal social mayor?

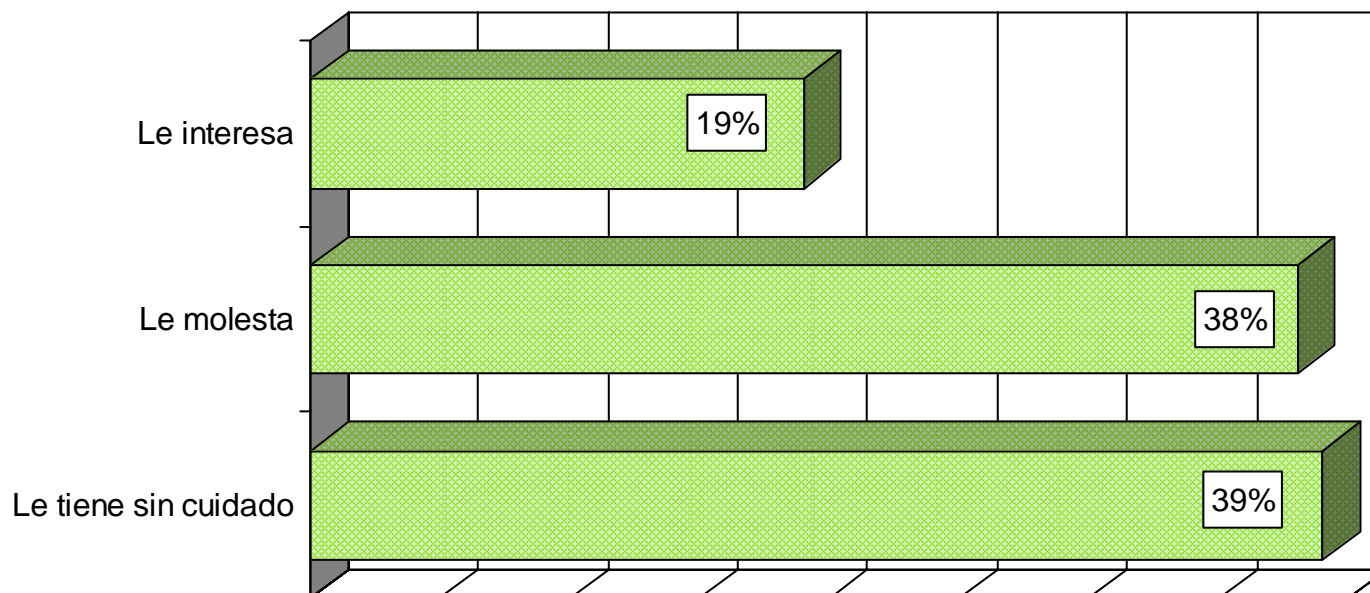


Fuente: Parametría, Carta Paramétrica, 14 de julio de 2005.

Vivienda
Nacional
10-14 de junio de 2005

GASTOS PERSONALES DE LA PAREJA PRESIDENCIAL

Recientemente, se ha criticado a Marta Sahagún por usar más dinero del debido de los gastos destinados para la compra de su ropa y la operación de su oficina. ¿A usted le interesa, le molesta o le tiene sin cuidado la forma como usa Marta el dinero para su ropa?



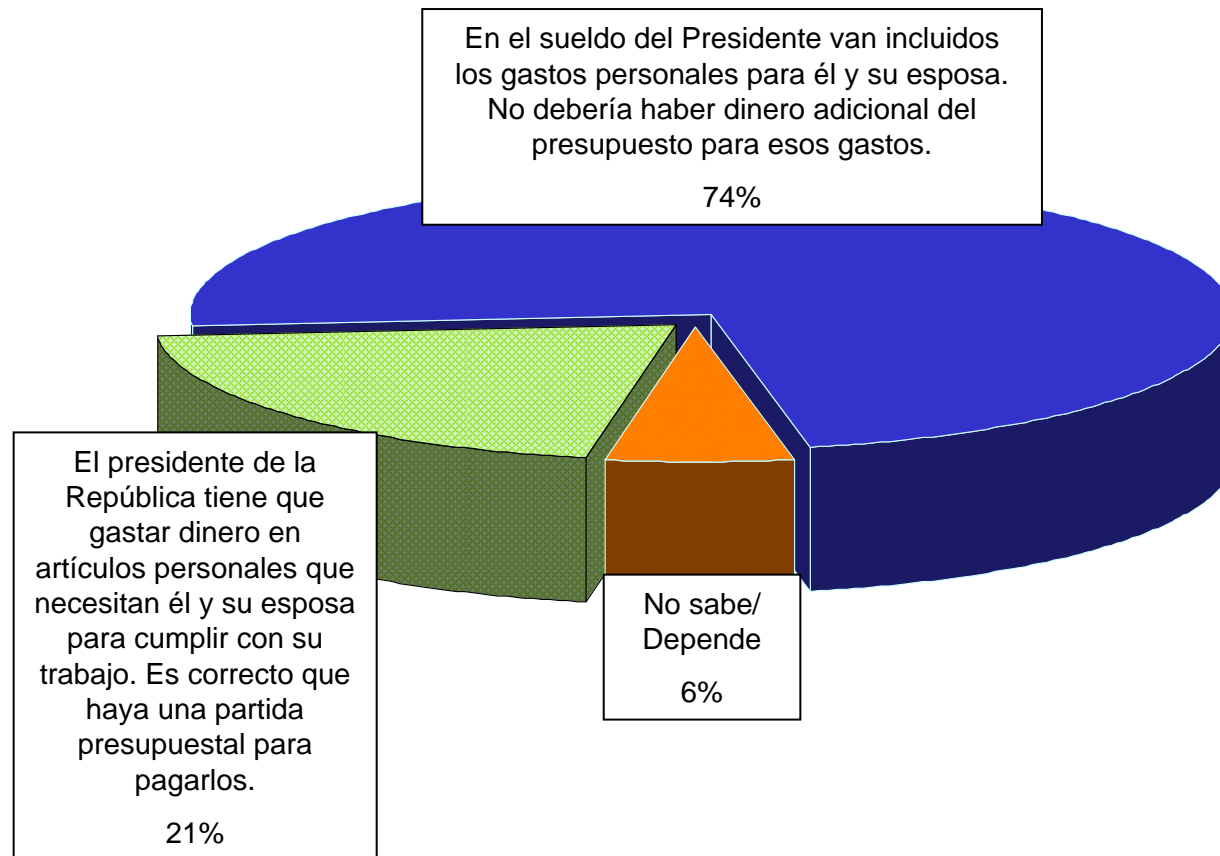
Sumando "Ns/Nc" = 100%

Fuente: BGC, Ulises Beltrán y Asocs., *Acontecer Nacional y Opinión Pública*, agosto de 2005.

Telefónica
Nacional
27 y 28 de julio de 2005

GASTOS PERSONALES DE LA PAREJA PRESIDENCIAL

¿Con qué frase está usted más de acuerdo?

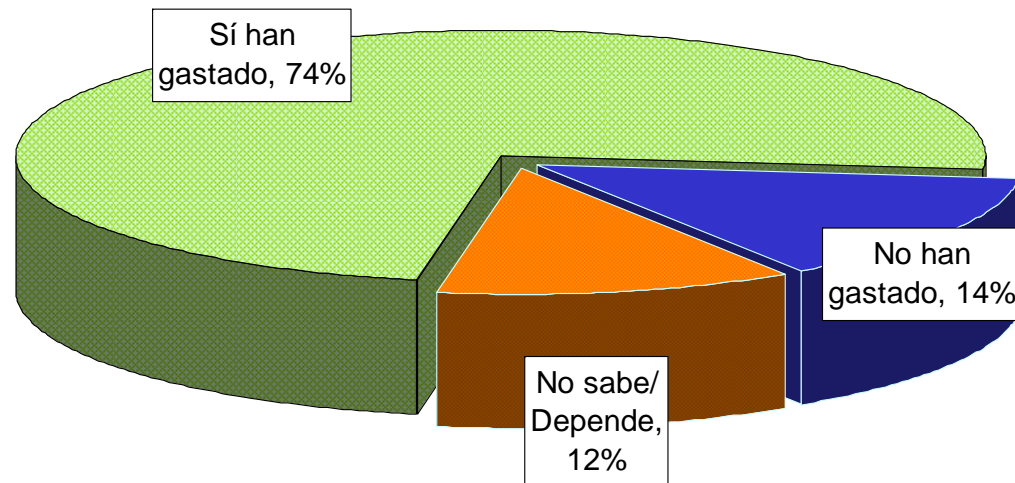


Fuente: María de las Heras en *Milenio Diario*, 26 de julio de 2005, pp. 1 y 8.

Telefónica
Nacional
23 de julio de 2005

GASTOS PERSONALES DE LA PAREJA PRESIDENCIAL

Cuando los diputados sacaron este tema de los gastos personales del Presidente, sobre todo los que tienen que ver con la ropa que han comprado con dinero público para la señora Marta Sahagún, la Presidencia de la República contestó que son mentiras, que desde enero de 2004 no han gastado ni en vestimenta ni en artículos personales. ¿Usted cree que en el último año y medio el Presidente y su esposa sí han gastado dinero público en artículos personales, o piensa que en el último año y medio no han gastado dinero público en estos artículos?

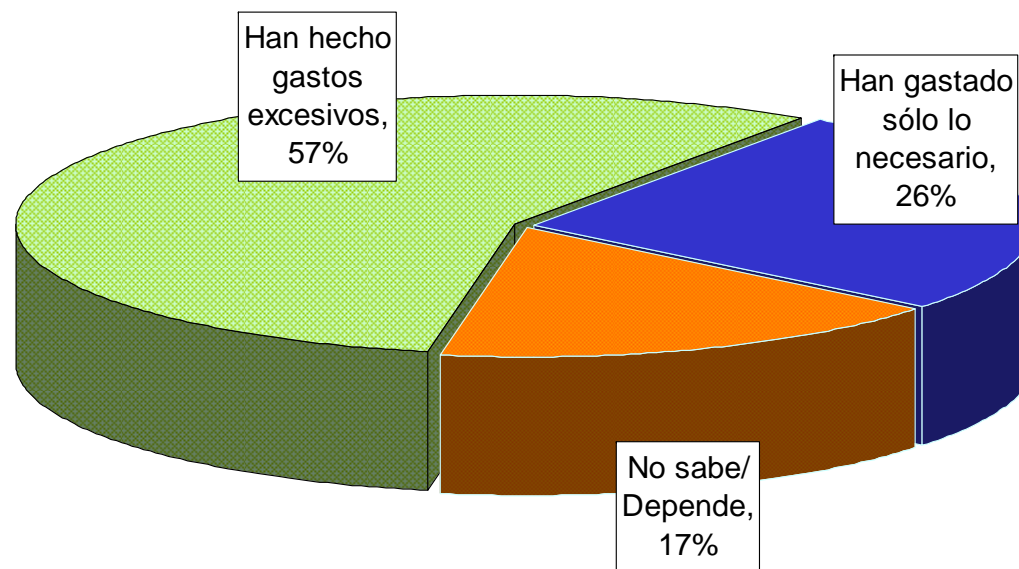


Fuente: María de las Heras en *Milenio Diario*, 26 de julio de 2005, pp. 1 y 8.

Telefónica
Nacional
23 de julio de 2005

GASTOS PERSONALES DE LA PAREJA PRESIDENCIAL

En el caso concreto del Presidente Fox y su esposa Marta Sahagún, por lo que usted sabe o ha escuchado ¿han hecho gastos personales excesivos con el dinero del presupuesto o han gastado pero no en exceso, sólo lo necesario?

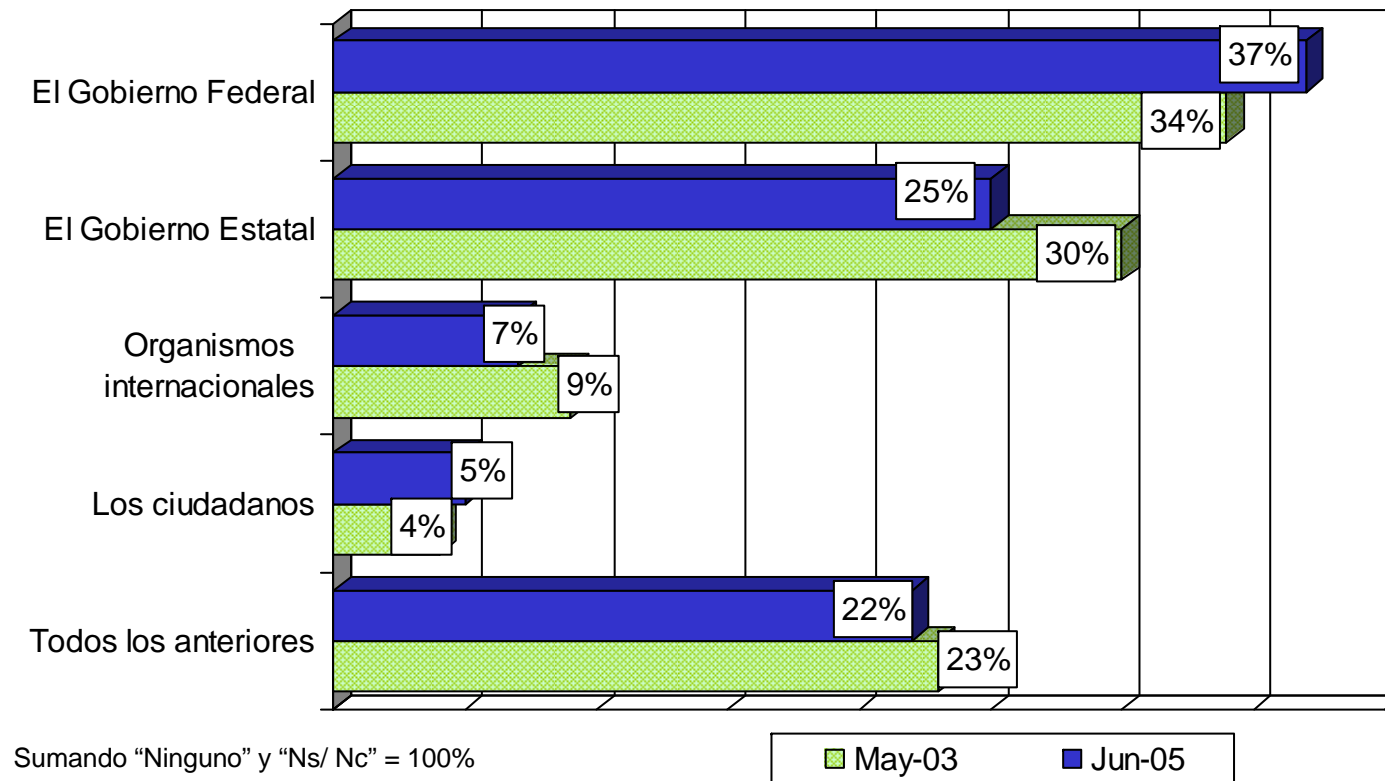


Fuente: María de las Heras en *Milenio Diario*, 26 de julio de 2005, pp. 1 y 8.

Telefónica
Nacional
23 de julio de 2005

MUERTAS DE CIUDAD JUÁREZ

¿En su opinión, quién cree que es el responsable de aclarar los homicidios de mujeres en Ciudad Juárez?



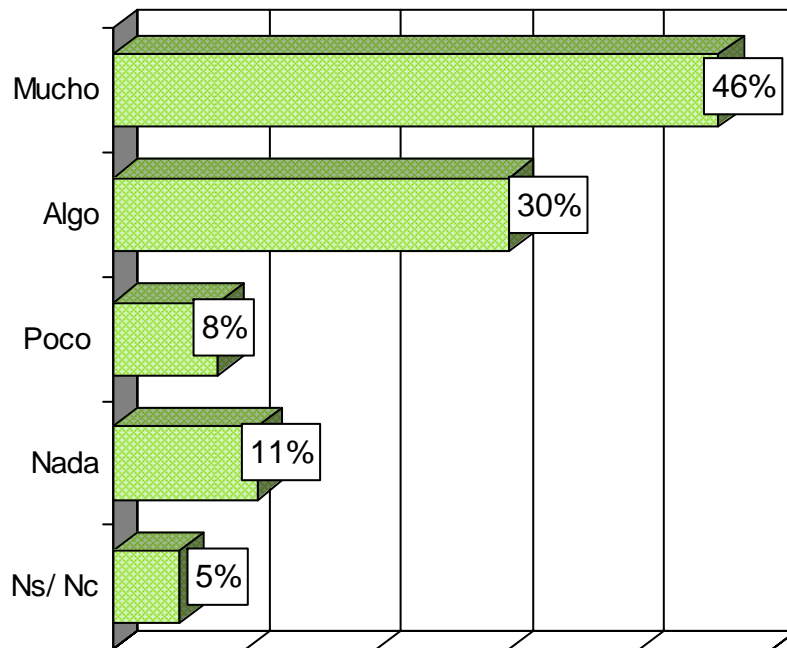
Fuente: Parametría, Carta Paramétrica, 22 de julio de 2005.

Vivienda Nacional
24-25 de mayo de 2003
10-14 de junio de 2005

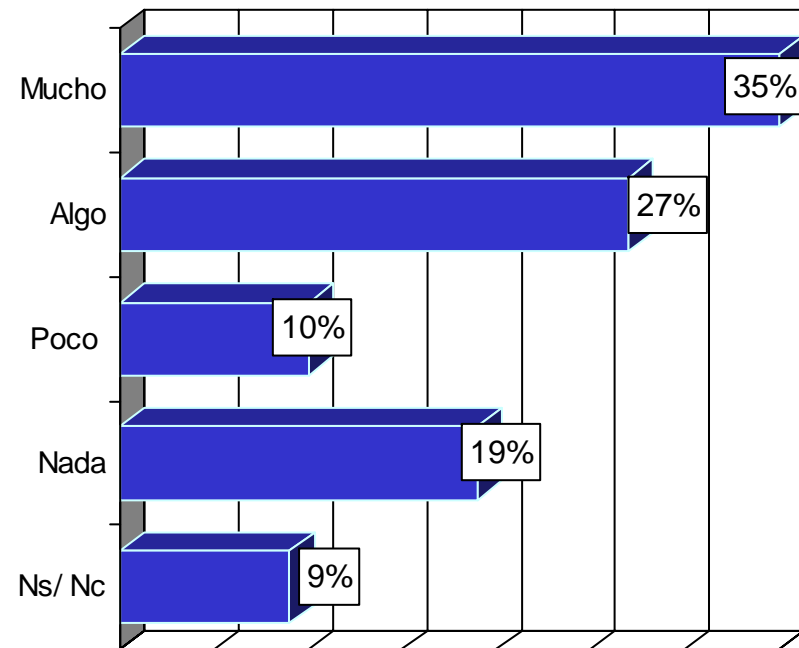
MUERTAS DE CIUDAD JUÁREZ

Si el gobierno de México no tuviera la capacidad para resolver el problema de los homicidios de mujeres en Ciudad Juárez ¿qué tan de acuerdo estaría usted en que organismos de otros países como el FBI intervinieran en el caso?

Mayo de 2003



Junio de 2005



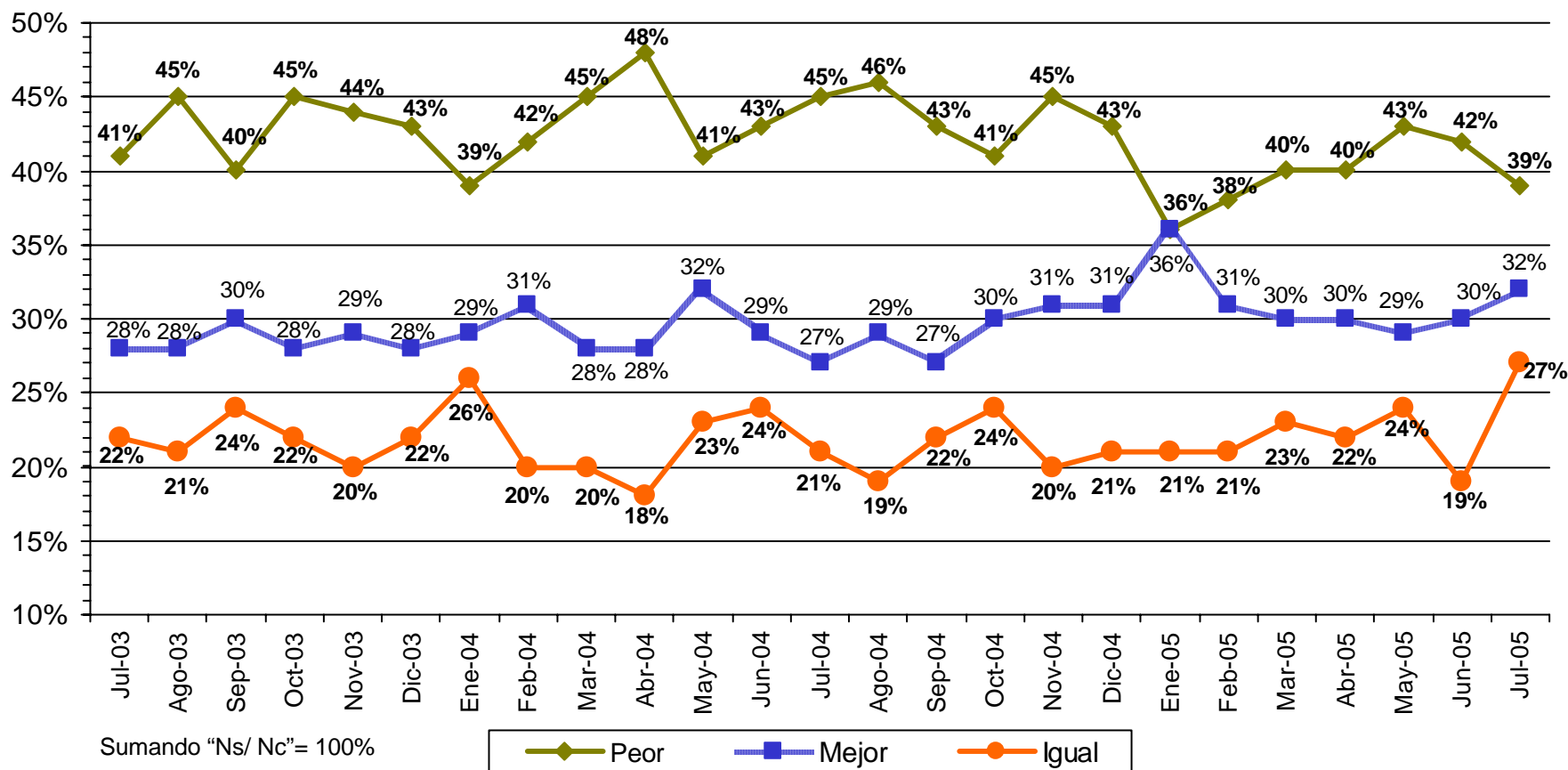
Fuente: Parametría, Carta Paramétrica, 22 de julio de 2005.

Vivienda Nacional
24-25 de mayo de 2003
10-14 de junio de 2005

EVALUACIÓN DE LA ECONOMÍA Y DEL BIENESTAR SOCIAL

PERCEPCIÓN SOBRE LA SITUACIÓN ECONÓMICA

¿Usted considera que su situación económica personal es mejor, peor o igual que hace un año?



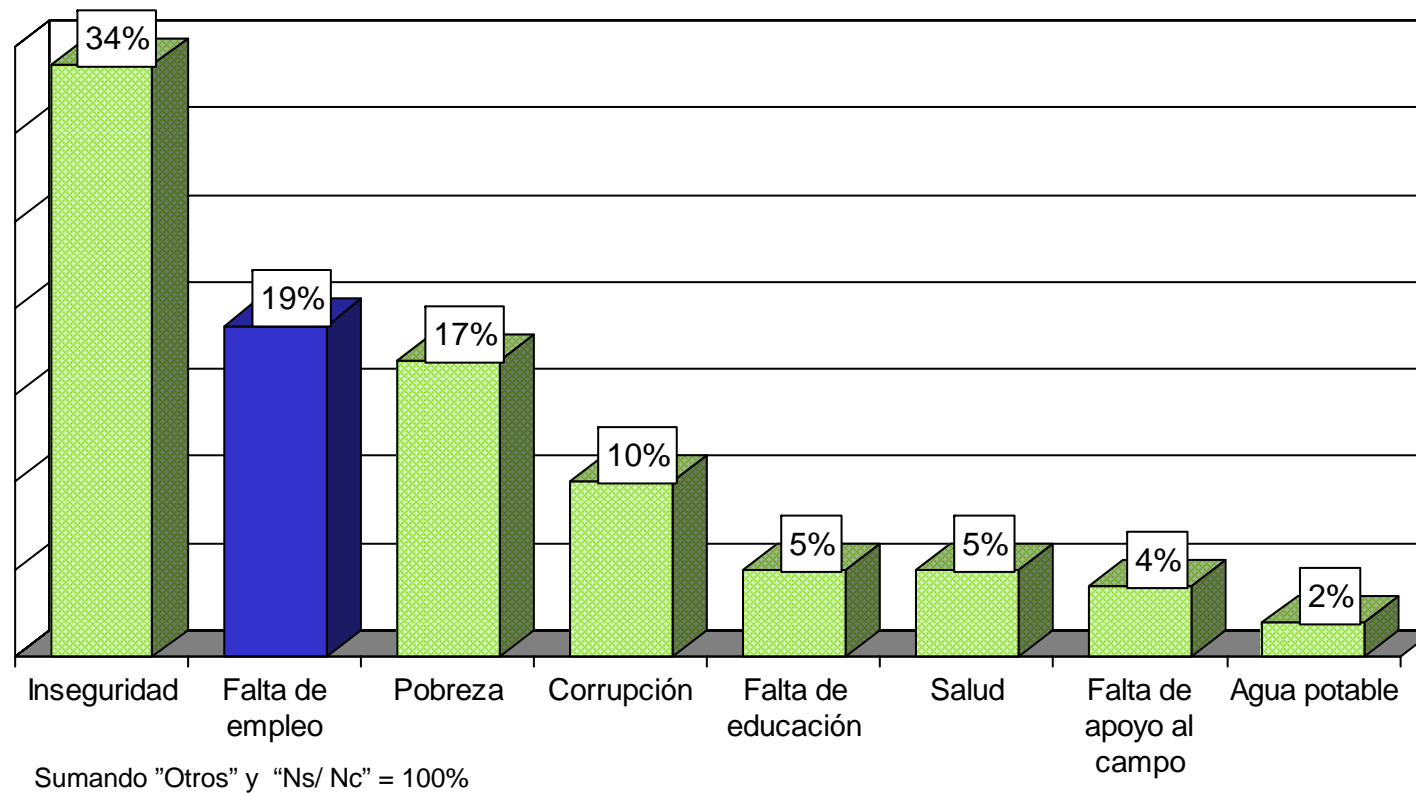
PERSISTE EN MÁS DE LA MITAD DE LOS ENTREVISTADOS LA EXPECTATIVA DE QUE SU SITUACIÓN ECONÓMICA MEJORARÁ EL AÑO PRÓXIMO (59%)

Fuente: BGC, Ulises Beltrán y Asocs., *Acontecer Nacional* y *Opinión Pública*, julio de 2005.

Telefónica Nacional
 7, 12, 18, 19, 25 y 26
 de julio de 2005

SITUACIÓN DEL DESEMPLEO

¿Cuál es, en su opinión, el problema más importante del país que deben resolver nuestros gobernantes?

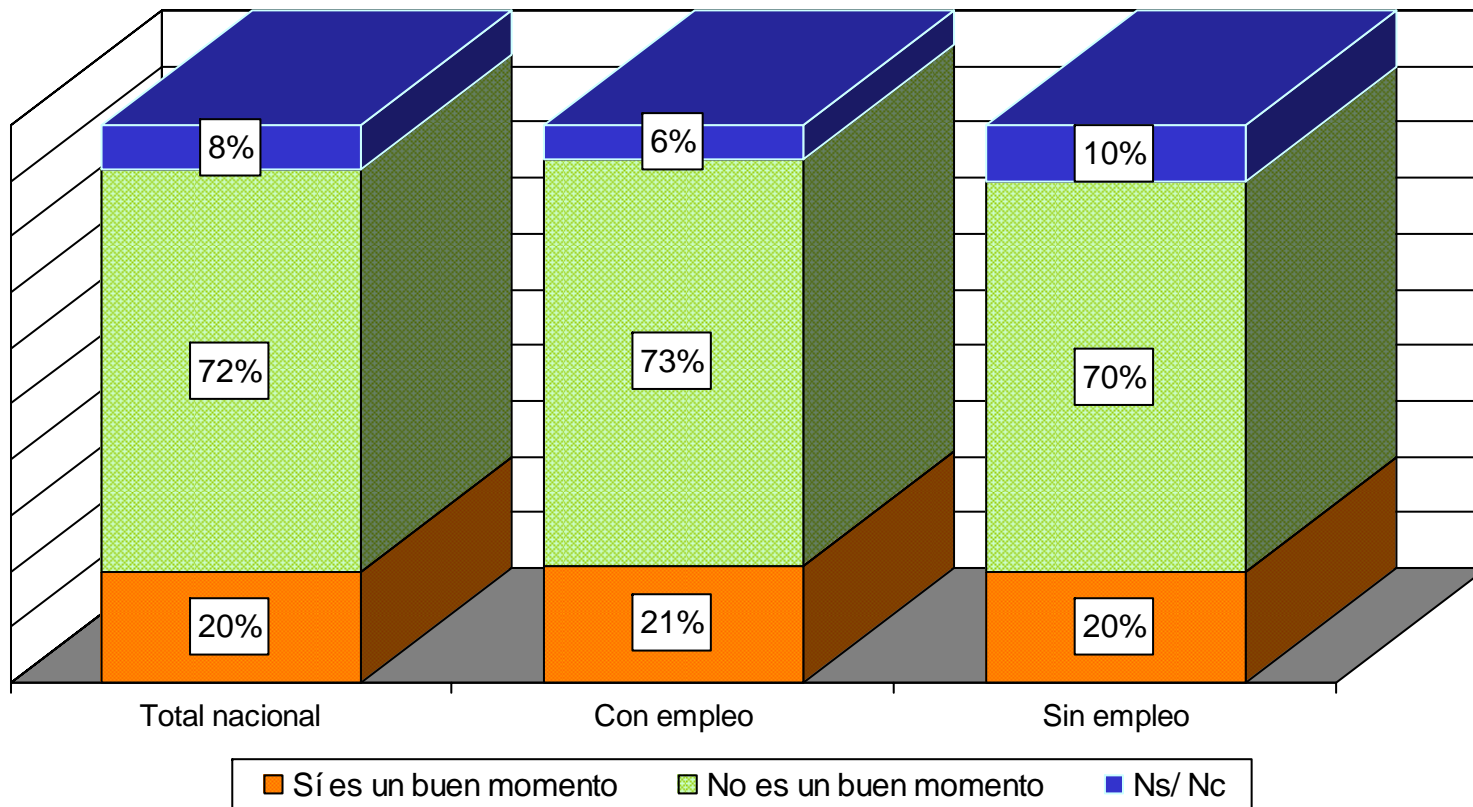


Fuente: Ipsos-Bimsa, julio de 2005.

Vivienda
Nacional
12-17 de mayo de 2005

SITUACIÓN DEL DESEMPLEO

Con lo que usted sabe o ha oído sobre la situación laboral del país ¿usted considera que actualmente es un buen momento para encontrar un buen empleo o usted considera que no es un buen momento?



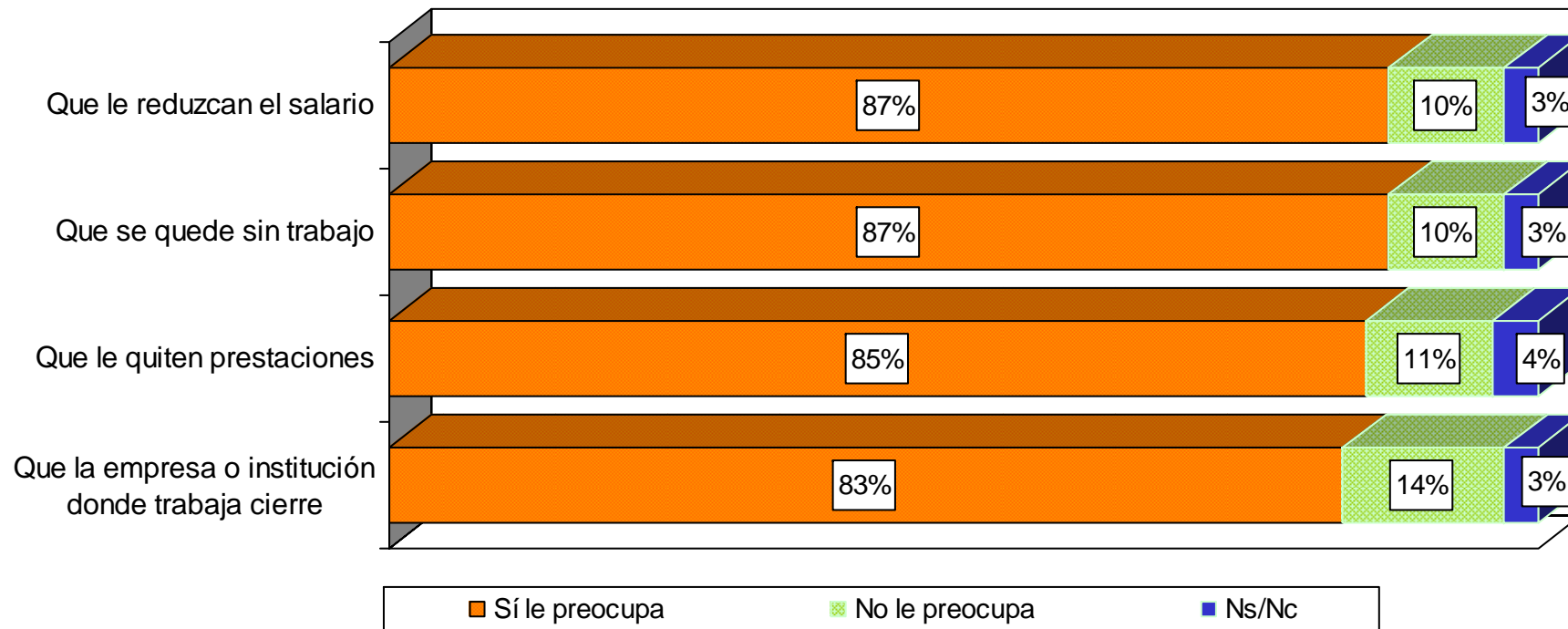
Fuente: Ipsos-Bimsa, julio de 2005.

Vivienda
Nacional
12-17 de mayo de 2005

SITUACIÓN DEL DESEMPLEO

Pensando en los próximos seis meses, dígame por favor si le preocupa o no le preocupa que lo siguiente pueda ocurrir...

OPINIONES DE LOS CIUDADANOS QUE CUENTAN CON EMPLEO



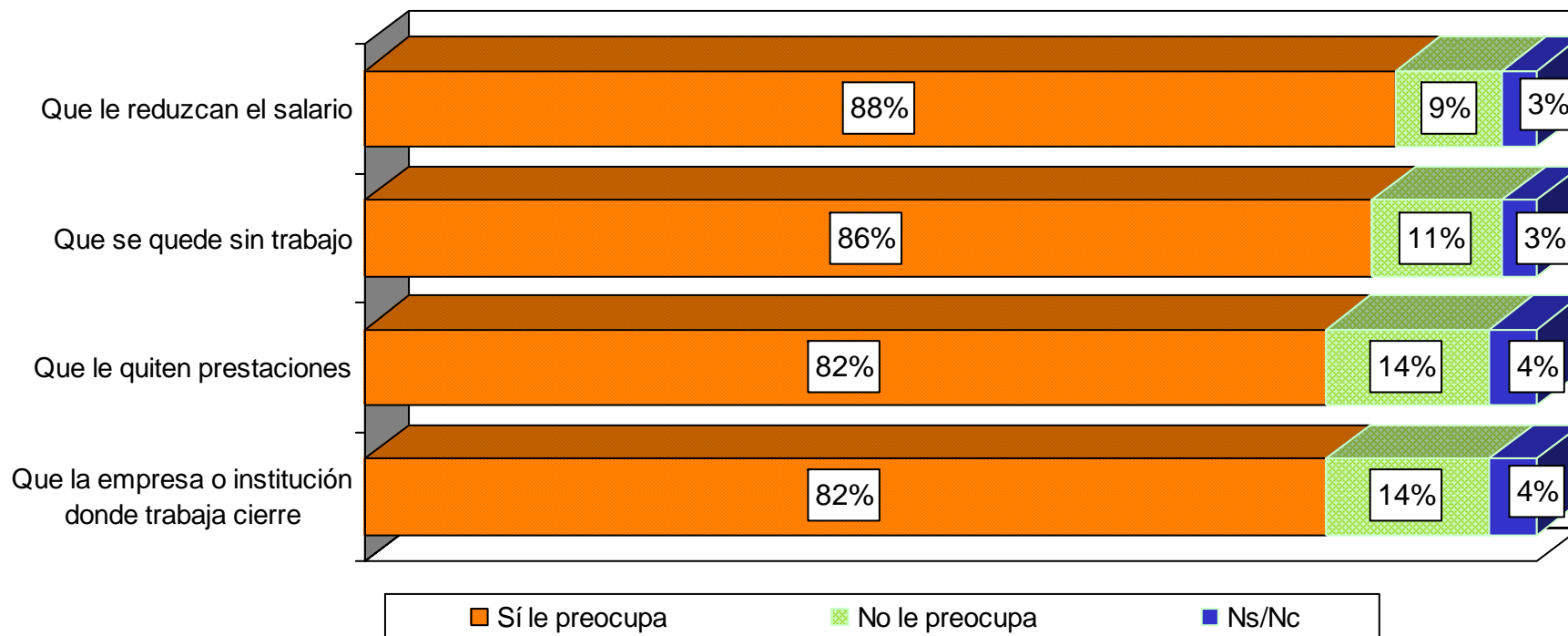
Fuente: Ipsos-Bimsa, julio de 2005.

Vivienda
Nacional
12-17 de mayo de 2005

SITUACIÓN DEL DESEMPLEO

*Pensando en los próximos seis meses, dígame por favor si le preocupa o no le preocupa que lo siguiente pueda ocurrir a **ALGUNO DE LOS HABITANTES DE ESTA CASA**.*

OPINIONES DE LOS CIUDADANOS QUE CUENTAN CON EMPLEO

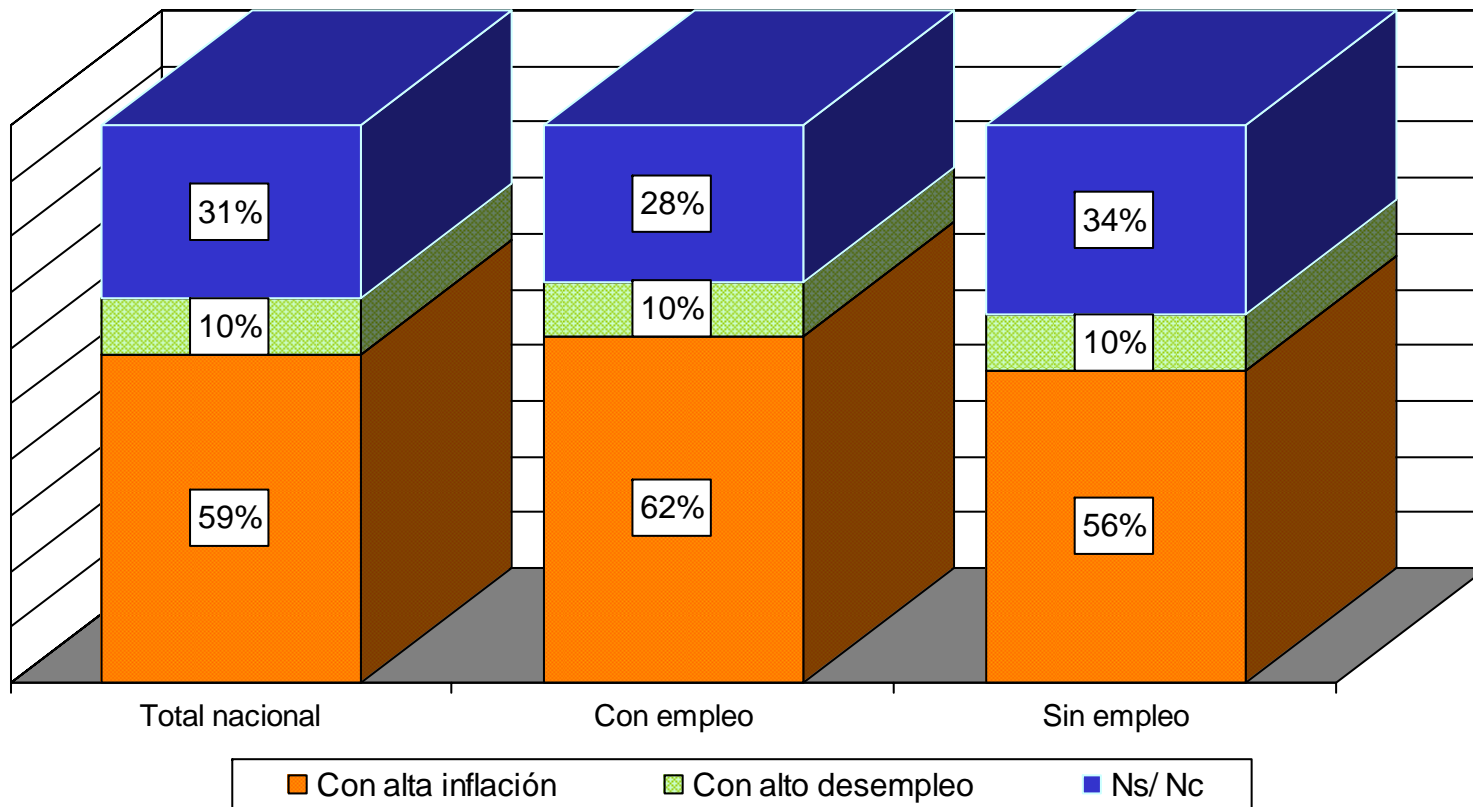


Fuente: Ipsos-Bimsa, julio de 2005.

Vivienda
Nacional
12-17 de mayo de 2005

SITUACIÓN DEL DESEMPLEO

Si usted tuviera que escoger entre dos países para vivir: uno con alta inflación y uno con alto desempleo ¿en cuál preferiría vivir?

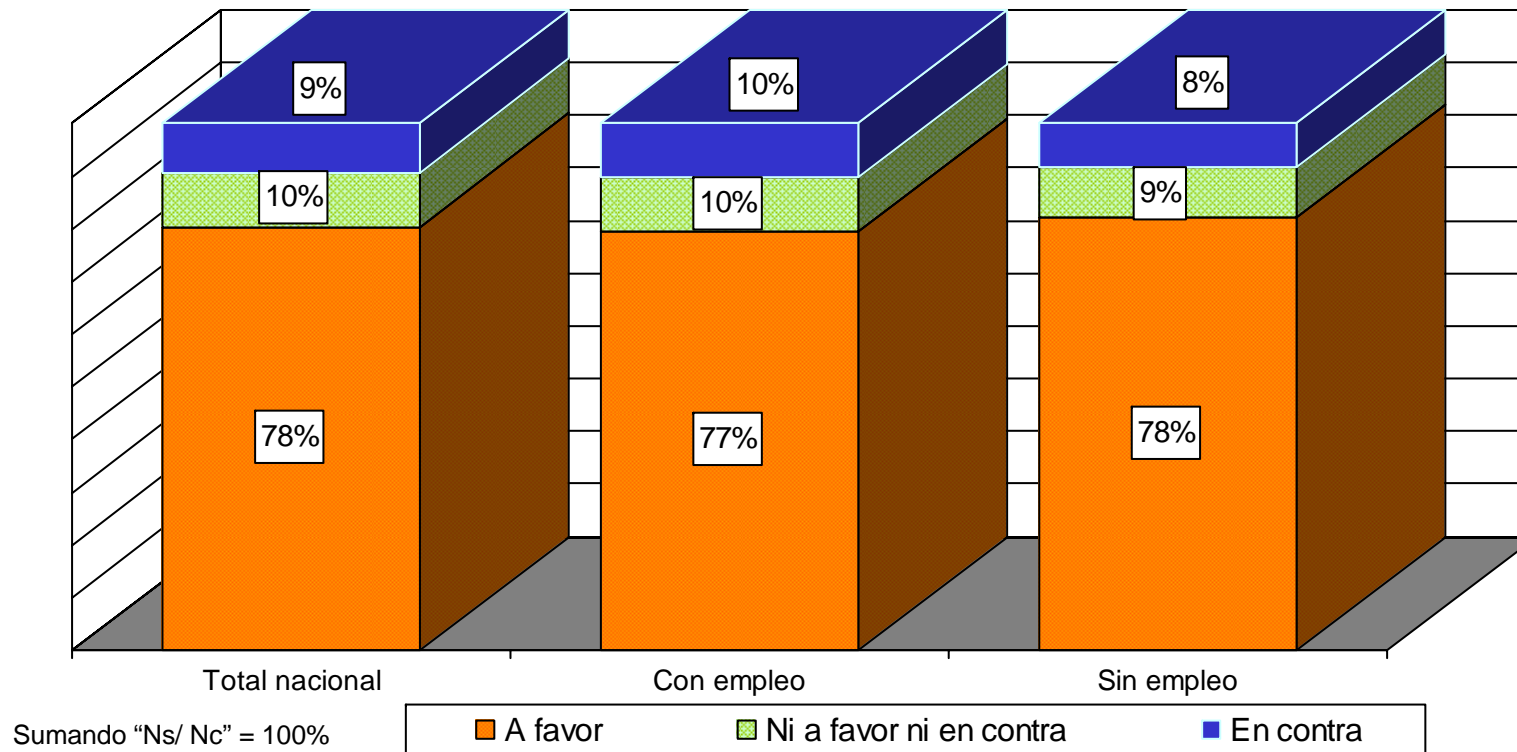


Fuente: Ipsos-Bimsa, julio de 2005.

Vivienda
Nacional
12-17 de mayo de 2005

SITUACIÓN DEL DESEMPLEO

En algunos países existe un seguro para las personas que se quedan sin empleo. Este seguro les permite recibir un ingreso mientras buscan trabajo. A cambio, los trabajadores tienen que destinar una parte de su ingreso mensual a este seguro. Tomando en cuenta esto ¿usted está a favor o en contra de que se aplique un seguro de desempleo en México? ¿Muy o algo?

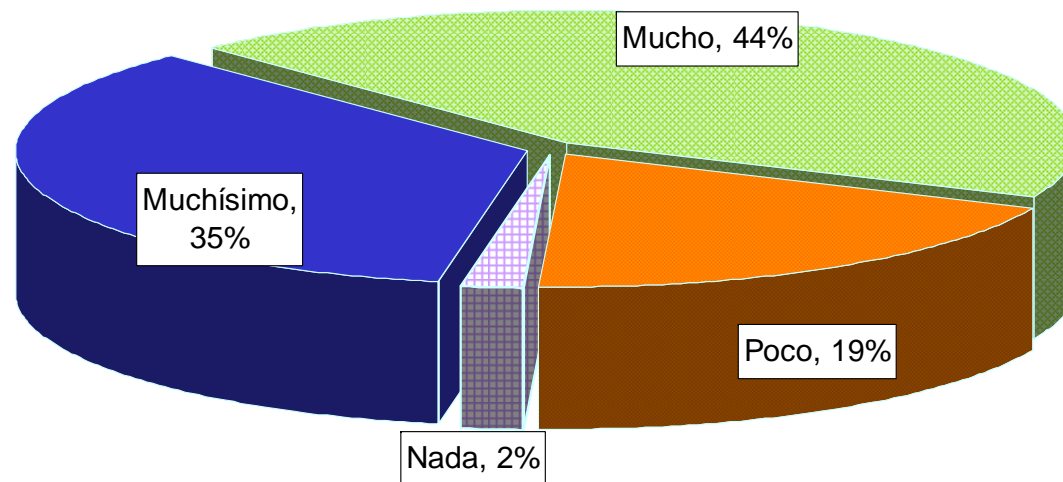


Fuente: Ipsos-Bimsa, julio de 2005.

Vivienda
Nacional
12-17 de mayo de 2005

INSCRIPCIONES Y ÚTILES ESCOLARES

En este momento, pagar los gastos de inscripción, útiles y uniformes para el próximo año escolar ¿qué tanto pesa en sus finanzas familiares: muchísimo, mucho, poco o nada?

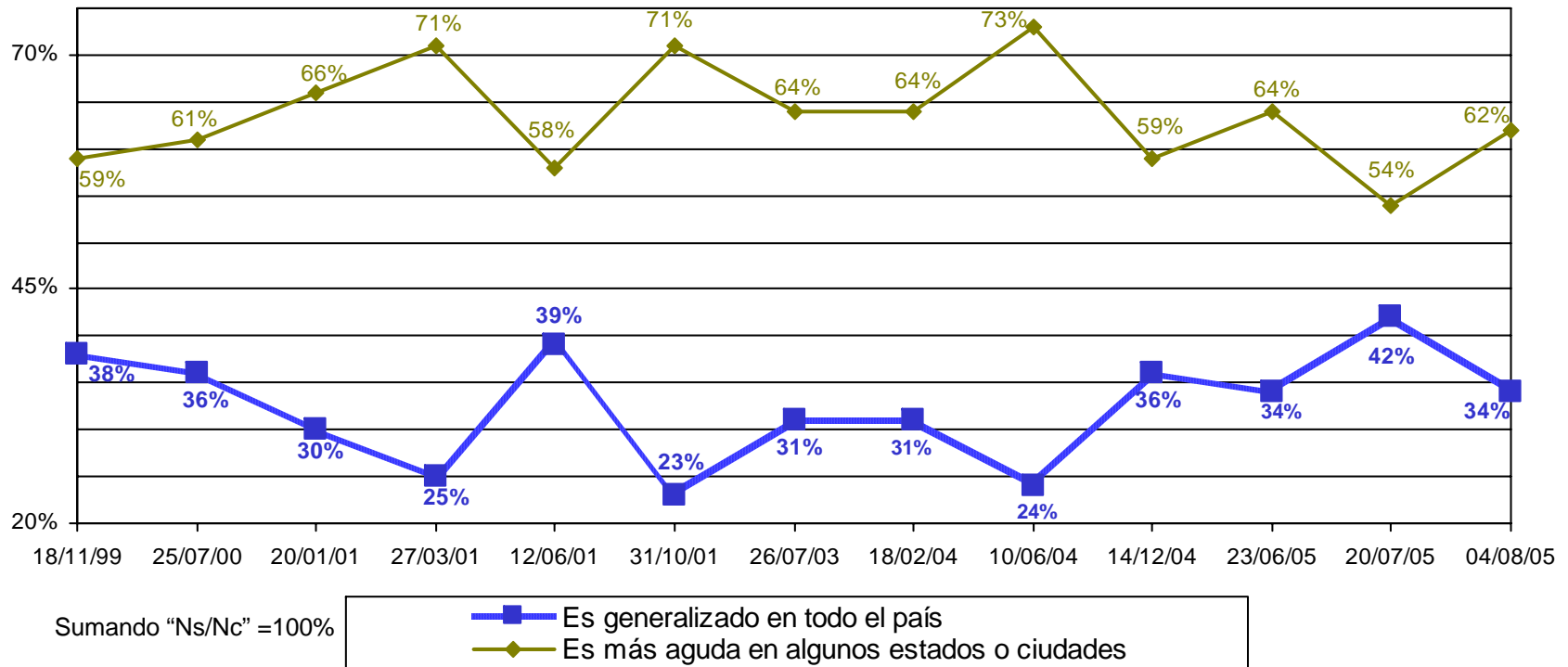


Fuente: María de las Heras en *Milenio Diario*, 9 de agosto de 2005, p. 1.

SEGURIDAD PÚBLICA Y JUSTICIA

PERCEPCIÓN DE LA INSEGURIDAD

¿Usted diría que la gravedad de la inseguridad pública es generalizada en todo el país o es más aguda en algunos estados o ciudades?



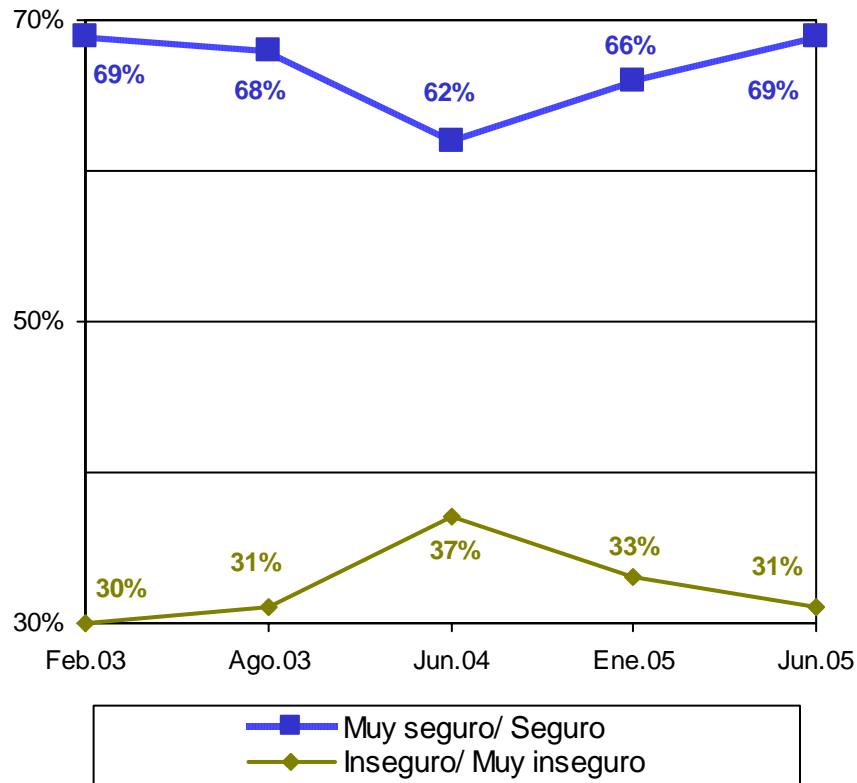
LAS CIUDADES MÁS MENCIONADAS COMO INSEGURAS SON EL DF, CHIHUAHUA Y TIJUANA.

Fuente: BGC, Ulises Beltrán y Asocs., *Acontecer Nacional y Opinión Pública*, agosto de 2005.

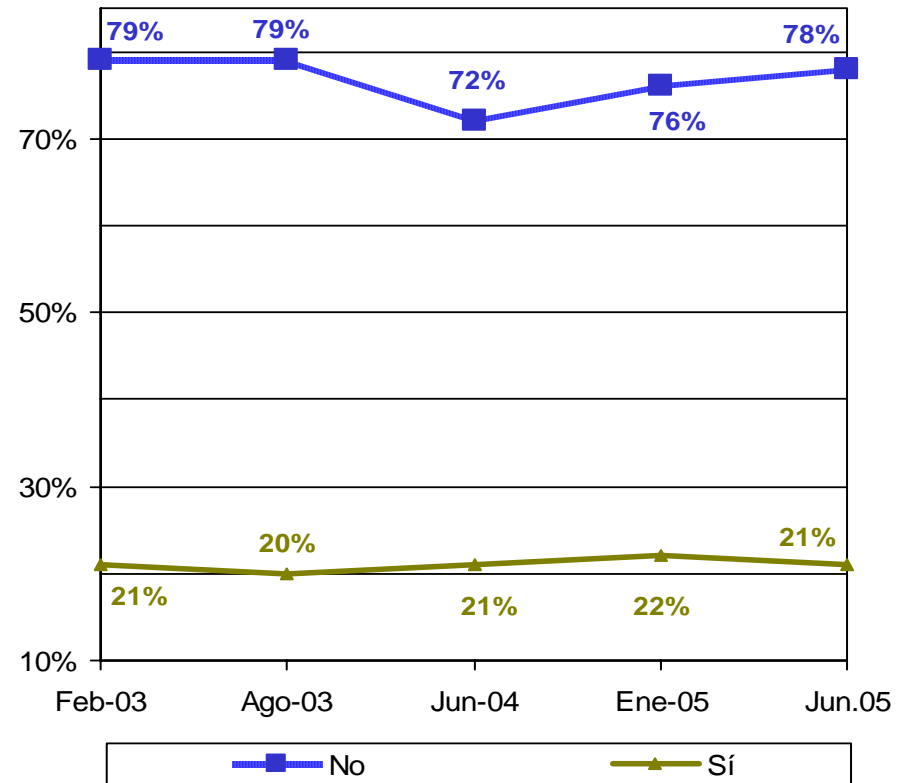
Telefónica
 Nacional
 4 de agosto de 2005

PERCEPCIÓN DE LA INSEGURIDAD

¿Qué tan seguro o inseguro se siente en el lugar donde vive?



En los últimos seis meses ¿usted o algún miembro de su familia que viva en esta casa fue víctima de algún delito?



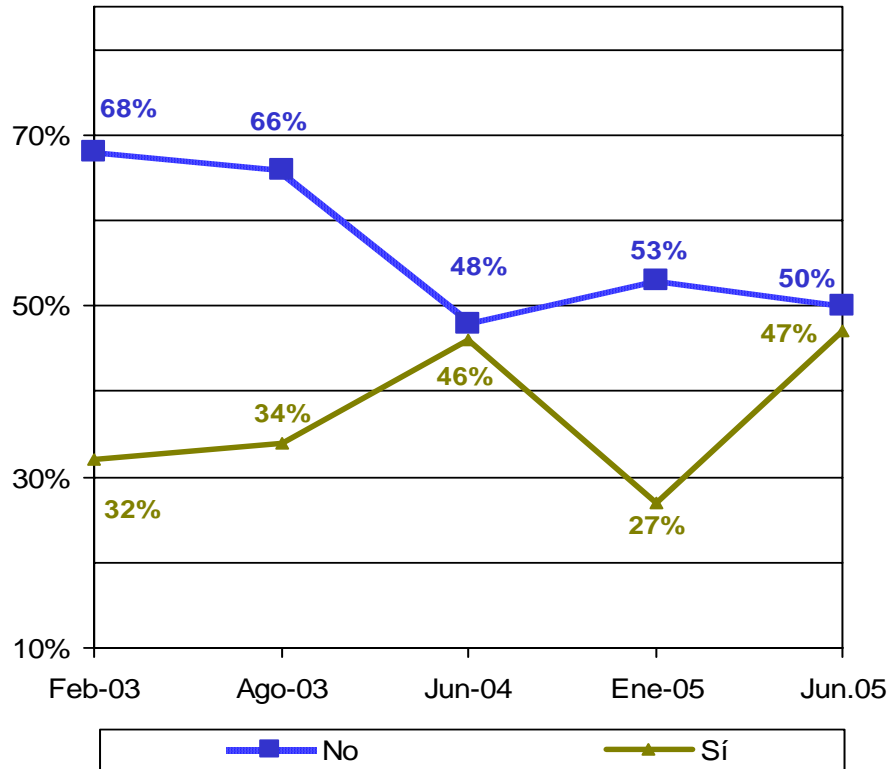
Sumando "Ns/ Nc" = 100%

Fuente: *El Universal*, 18 de julio de 2005, pp. A1 y A16.

Vivienda
 Nacional
 24-27 de junio de 2005

PERCEPCIÓN DE LA INSEGURIDAD

¿Presentó o no presentó denuncia ante las autoridades?



Sólo se muestran las respuestas de las personas que afirmaron que ellos o algún miembro de su familia que viva en su casa ha sido víctima de algún delito. El porcentaje restante corresponde a la respuesta "Ns/Nc".

¿Por qué no presentó denuncia?

	Jun.05
No hacen nada las autoridades	26%
Por temor a represalias	14%
No tiene tiempo	14%
No le dan seguimiento	12%
No sabe cómo hacerlo	8%
Era un delito menor	6%
No quiso denunciar	2%
No contestó	18%

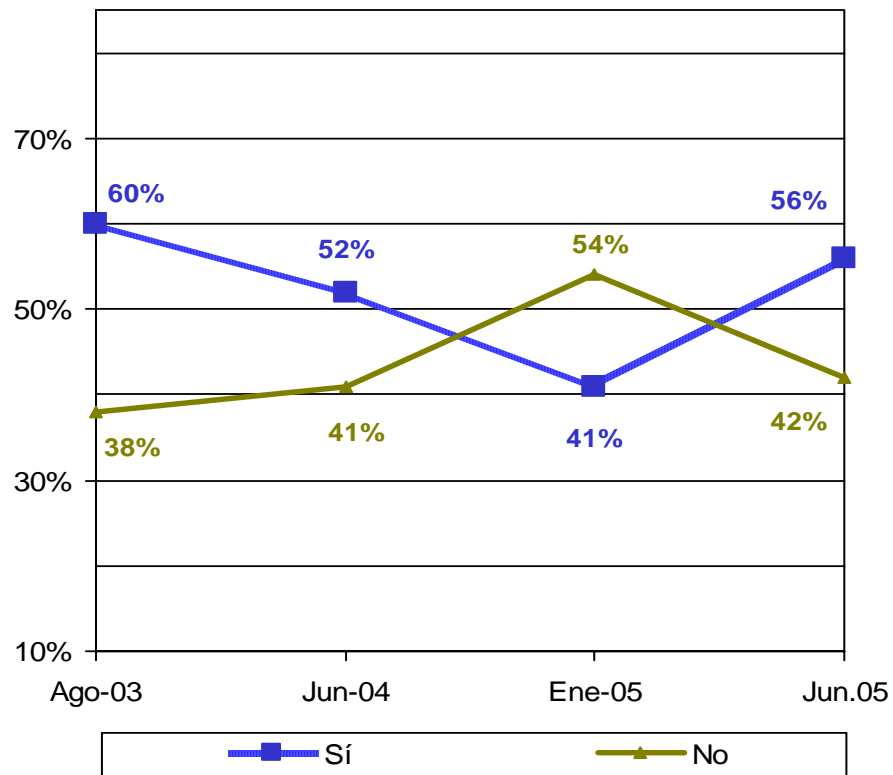
Sólo se muestran las respuestas de las personas que afirmaron que ellos o algún miembro de su familia que viva en su casa ha sido víctima de algún delito y no presentó denuncia ante las autoridades.

Fuente: *El Universal*, 18 de julio de 2005, pp. A1 y A16

Vivienda
 Nacional
 24-27 de junio de 2005

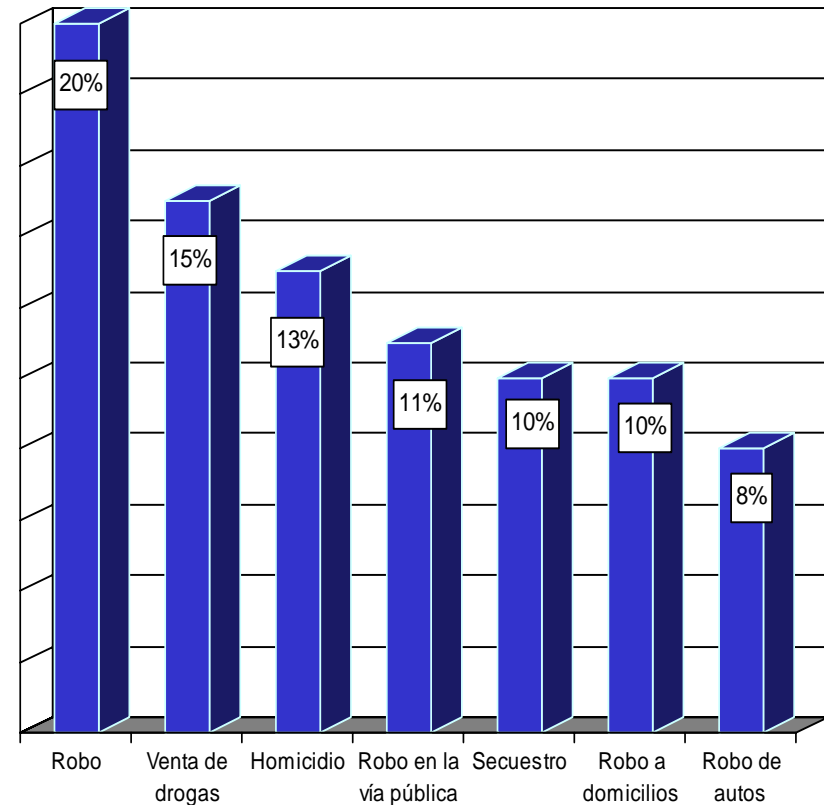
PERCEPCIÓN DE LA INSEGURIDAD

En comparación con el año pasado ¿ha notado un aumento de algunos delitos en particular durante este año?



Sumando "Ns/ Nc" = 100%

¿Qué tipo de delito?



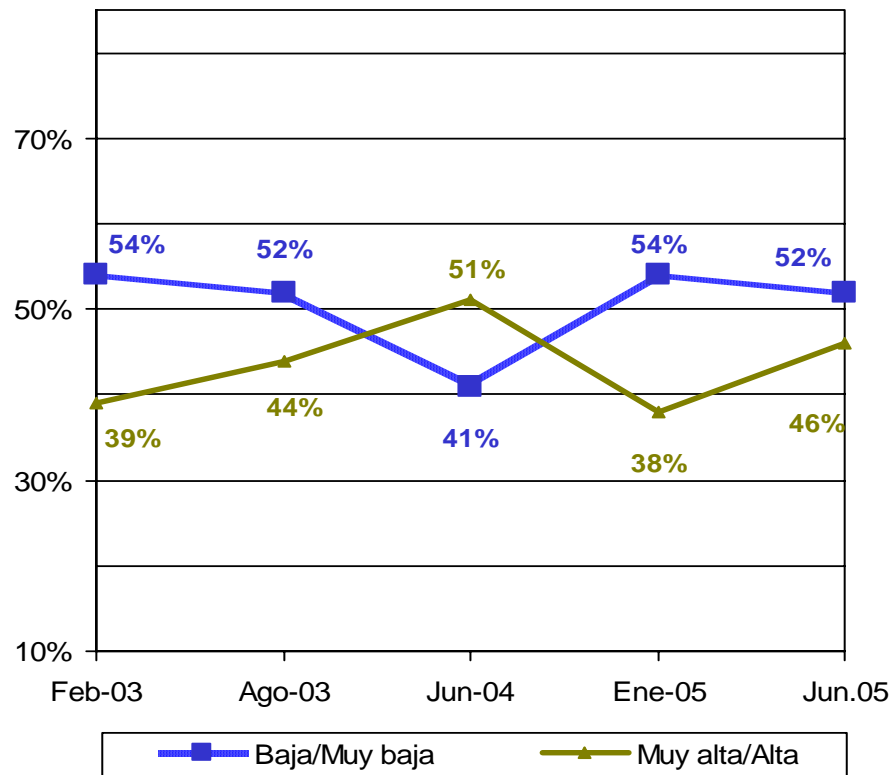
Sólo se muestran las respuestas de las personas que han notado aumento de algunos delitos y sólo se muestran las 7 respuestas con más menciones.

Vivienda
 Nacional
 24-27 de junio de 2005

Fuente: *El Universal*, 18 de julio de 2005, pp. A1 y A16.

PERCEPCIÓN DE LA INSEGURIDAD

¿Qué tan alta o baja cree que es la probabilidad de que usted sea víctima de algún delito?



Sumando "Ns/ Nc" = 100%

¿Con qué frecuencia ocurren en el lugar en el que vive los siguientes delitos: muy frecuentemente, frecuentemente, rara vez o nunca?

	Muy frecuente, Frecuentemente		
	Jun.04	Ene.05	Jun.05
Asalto en vía pública	42%	29%	26%
Robo de vehículos	34%	28%	29%
Robo en domicilio	38%	32%	32%
Secuestro	16%	10%	11%
Homicidios	22%	16%	16%
Asalto a cajeros	22%	15%	12%
Asalto en o fuera de bancos	23%	16%	12%
Delitos sexuales	20%	19%	14%
Venta de drogas	56%	44%	47%
Robo a comercios	40%	31%	29%

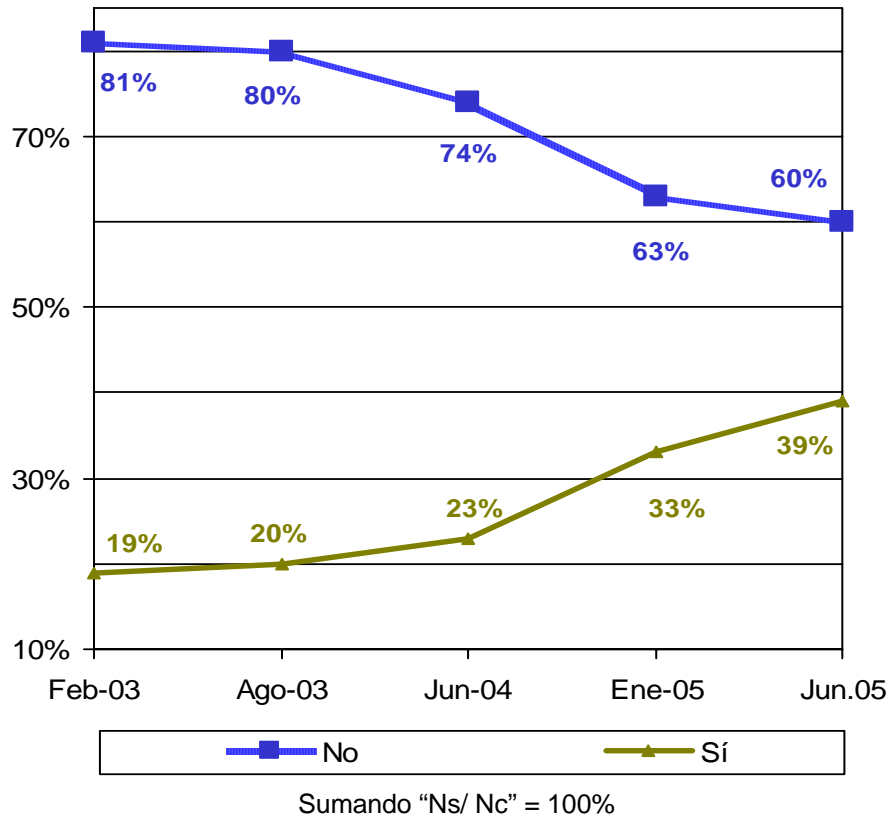
Sumando "Rara vez", "Nunca" y "Ns/ Nc" = 100%

Fuente: *El Universal*, 18 de julio de 2005, pp. A1 y A16.

Vivienda
 Nacional
 24-27 de junio de 2005

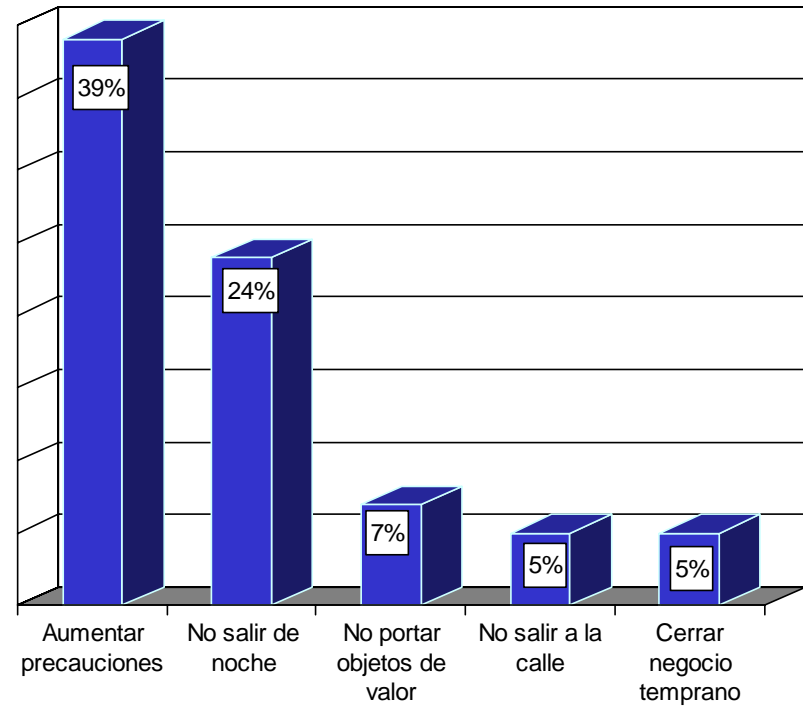
PERCEPCIÓN DE LA INSEGURIDAD

¿Ha adoptado algunas medidas para sentirse más seguro?



¿Qué tipo de medidas?

Junio 05



Sólo se muestran las respuestas de las personas que han adoptado medidas para sentirse más seguros y sólo se muestran las 5 respuestas con más menciones.

Fuente: *El Universal*, 18 de julio de 2005, pp. A1 y A16.

Vivienda
 Nacional
 24-27 de junio de 2005

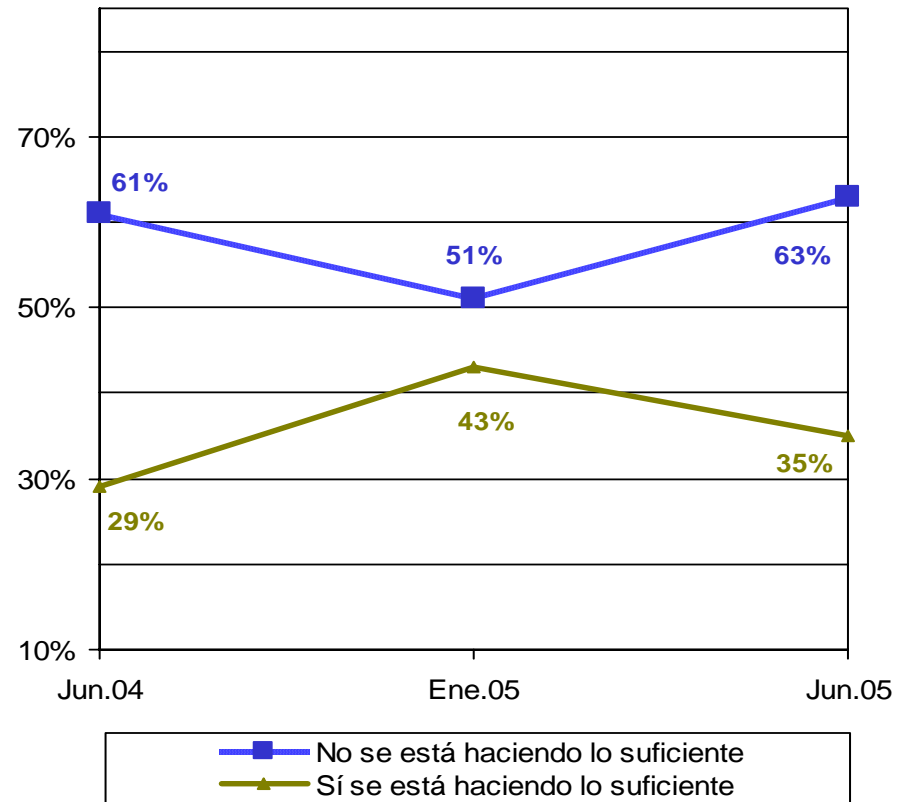
PERCEPCIÓN DE LA INSEGURIDAD

¿Cuál cree usted que es la principal causa de la delincuencia en la actualidad ?

	Jun.05
Desempleo	37%
Marginación/ Pobreza	13%
Crisis económica	13%
Drogadicción	10%
Corrupción de policías	6%
Corrupción del gobierno	4%
Impunidad de la delincuencia	3%
Problemas familiares	3%
Falta de educación	2%

Sólo se muestran las 9 respuestas con más menciones.

En su opinión ¿se está haciendo lo suficiente para combatir la delincuencia en su estado?



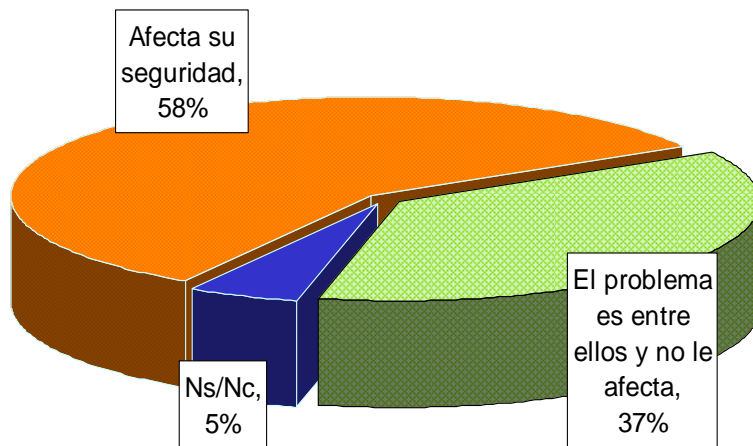
Sumando "Ns/ Nc" = 100%

Fuente: *El Universal*, 18 de julio de 2005, pp. A1 y A16.

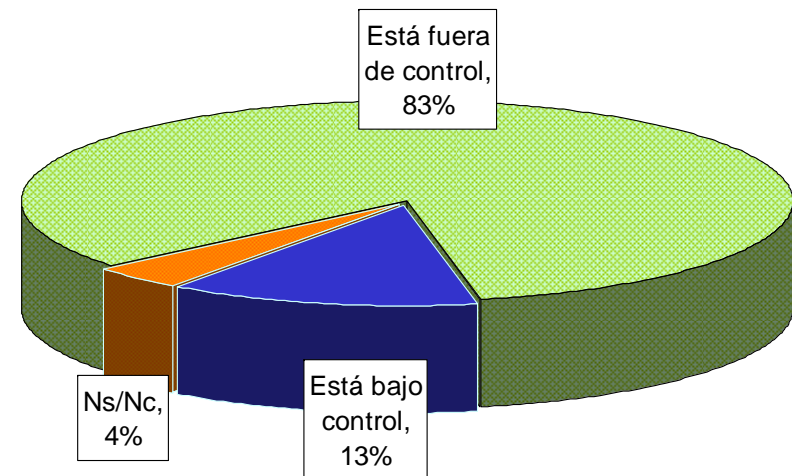
Vivienda
 Nacional
 24-27 de junio de 2005

PERCEPCIÓN DE LA INSEGURIDAD

¿Usted cree que los conflictos entre los diferentes grupos de narcotraficantes o entre narcotraficantes y el gobierno afectan su seguridad personal o que el problema es entre ellos y no le afecta?



¿Usted diría que el problema del narcotráfico en México está bajo control o está fuera de control?

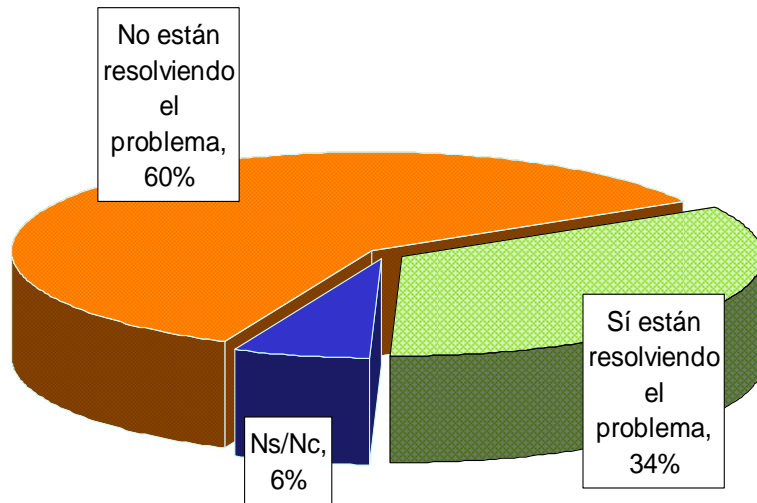


Fuente: *El Universal*, 18 de julio de 2005, pp. A1 y A16.

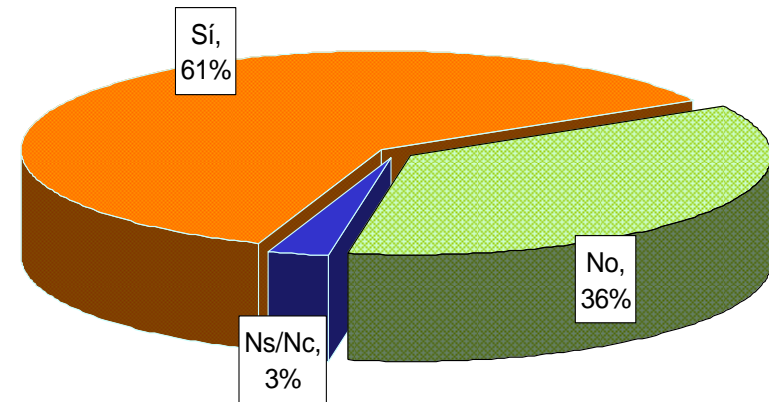
Vivienda
Nacional
24-27 de junio de 2005

PERCEPCIÓN DE LA INSEGURIDAD

En su opinión ¿las acciones del gobierno del presidente Fox contra el narcotráfico están resolviendo el problema o no están resolviendo el problema ?



¿Conoce usted o ha oído del programa México Seguro?

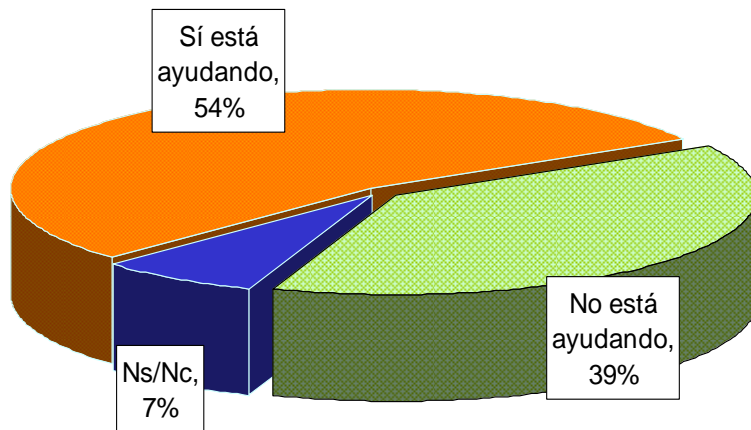


Fuente: *El Universal*, 18 de julio de 2005, pp. A1 y A16.

Vivienda
Nacional
24-27 de junio de 2005

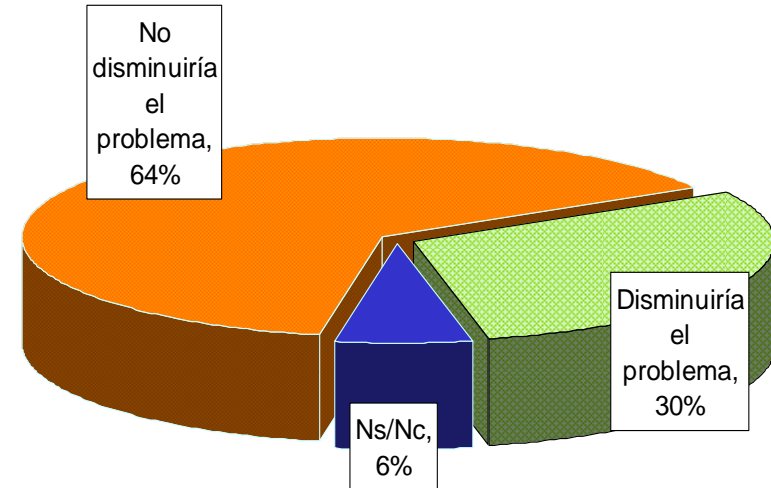
PERCEPCIÓN DE LA INSEGURIDAD

Por lo que usted ha visto ¿este programa México Seguro está ayudando a combatir el problema del narcotráfico?



Sólo se muestran las respuestas de las personas que conocen o han escuchado hablar del programa México Seguro.

En su opinión ¿la legalización del uso de algunas drogas que actualmente son ilegales disminuiría el problema de la violencia y corrupción del narcotráfico o no?



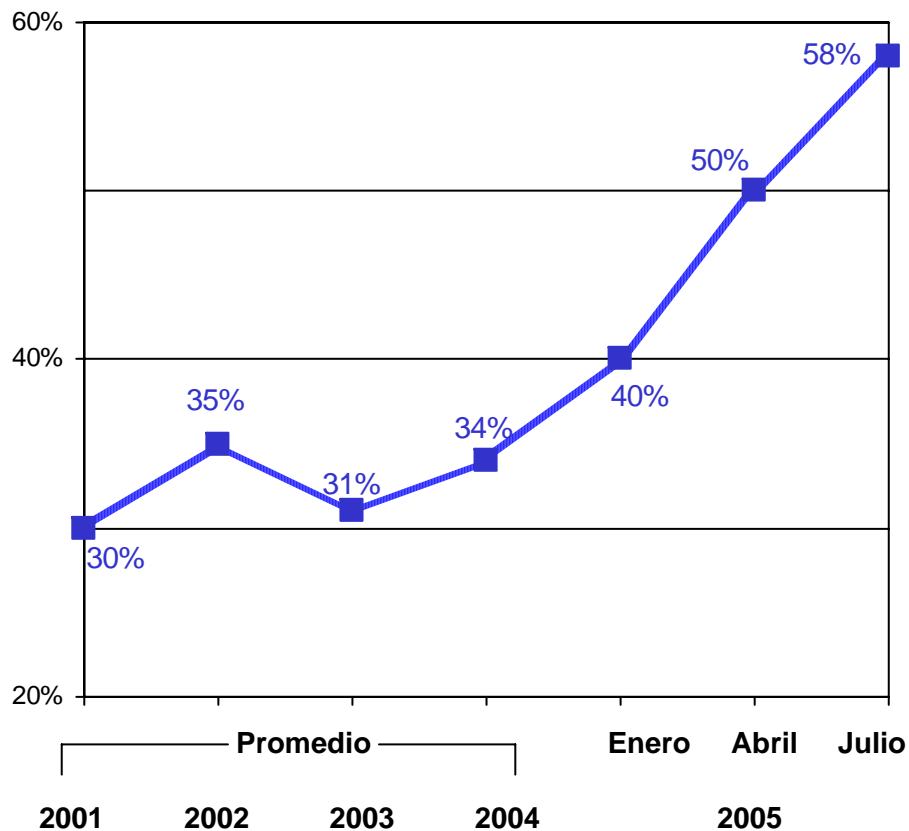
Fuente: *El Universal*, 18 de julio de 2005, pp. A1 y A16.

Vivienda
Nacional
24-27 de junio de 2005

PERCEPCIÓN DE LA INSEGURIDAD

¿Cuál cree que es el principal problema que hay en el país hoy en día?

La inseguridad pública



En el combate contra la delincuencia ¿cree que el gobierno (...) está dando buenos resultados o malos resultados?

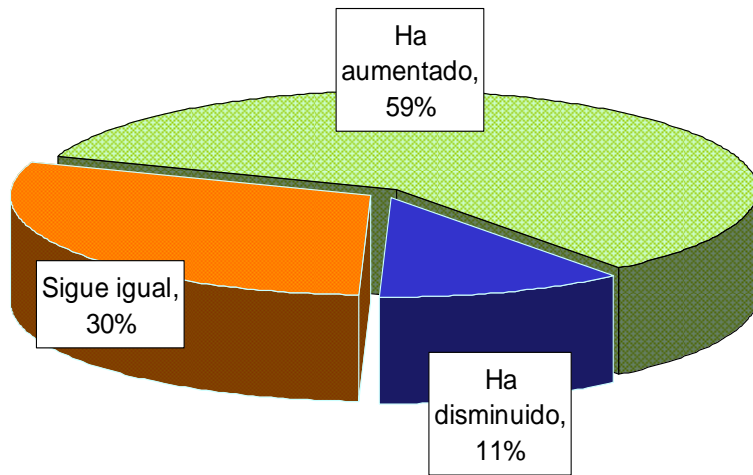
	Buenos resultados	Malos resultados	Sin opinión
Del Presidente Fox	31%	45%	24%
De su estado (DF)	36%	42%	22%
Municipal	43%	37%	20%

Fuente: *Reforma*, 4 de agosto de 2005, p. 4A.

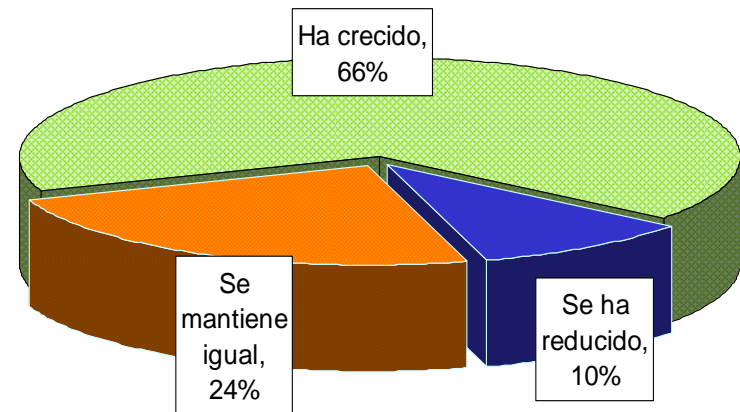
Telefónica
 Nacional
 30 y 31 de julio de 2005

PERCEPCIÓN DE LA INSEGURIDAD

En el último año ¿considera que la inseguridad pública en el país...?



En el último año ¿cree que el crimen organizado en el país...?

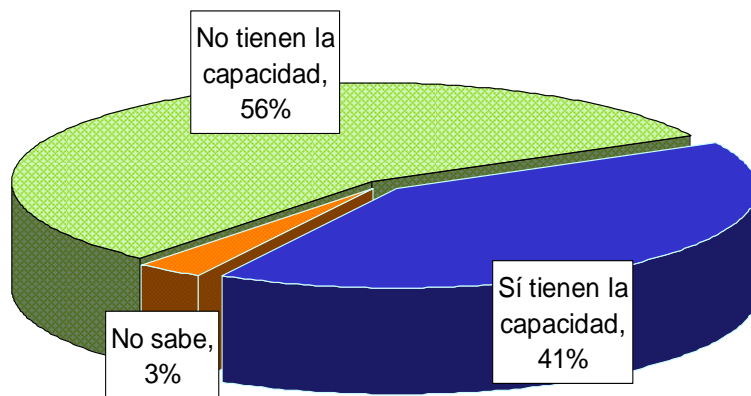


Fuente: *Reforma*, 4 de agosto de 2005, p. 4A.

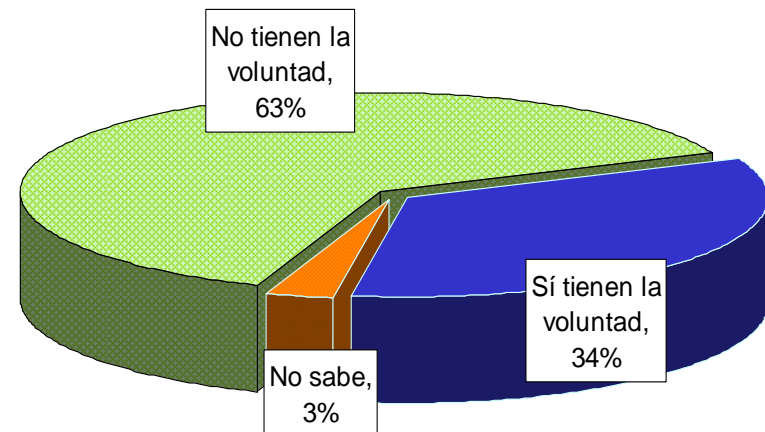
Telefónica
Nacional
30 y 31 de julio de 2005

PERCEPCIÓN DE LA INSEGURIDAD

En su opinión ¿las autoridades tienen o no tienen la capacidad para combatir al crimen organizado?



En su opinión ¿las autoridades tienen o no tienen la voluntad política para combatir al crimen organizado?

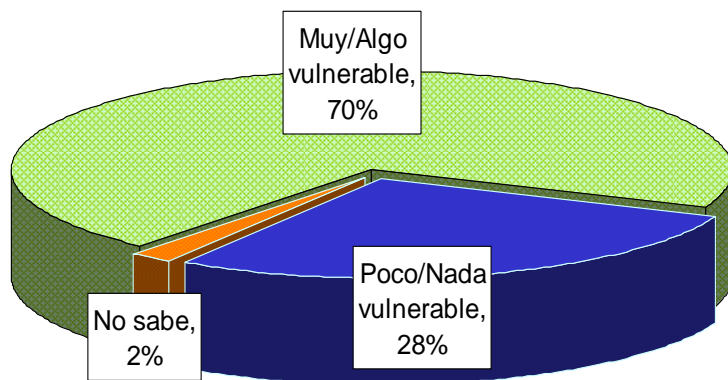


Fuente: *Reforma*, 4 de agosto de 2005, p. 4A.

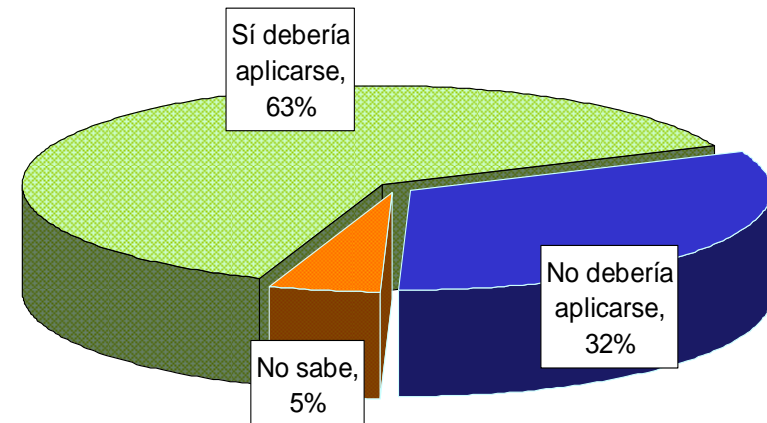
Telefónica
Nacional
30 y 31 de julio de 2005

PERCEPCIÓN DE LA INSEGURIDAD

Usted en lo personal ¿qué tan vulnerable se siente de ser víctima de algún crimen o delito?



En su opinión ¿debería o no debería aplicarse la pena de muerte en nuestro país?



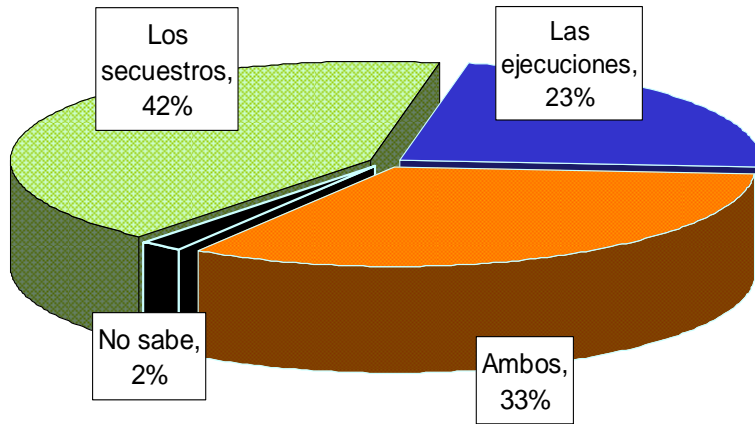
60% DE LOS ENCUESTADOS CREE QUE LA PENA DE MUERTE REDUCIRÍA EL CRIMEN.

Fuente: *Reforma*, 4 de agosto de 2005, p. 4A.

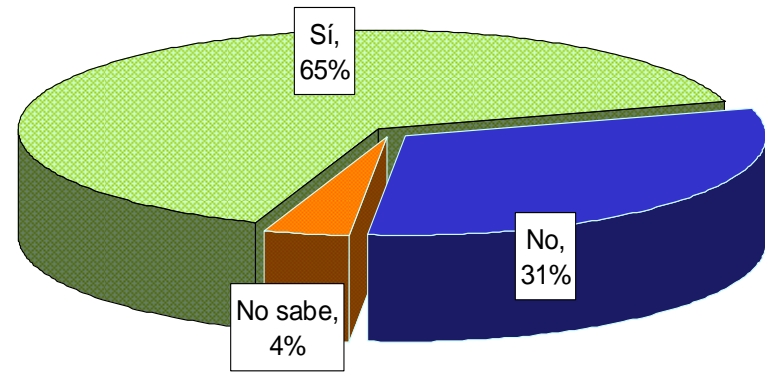
Telefónica
Nacional
30 y 31 de julio de 2005

PERCEPCIÓN DE LA INSEGURIDAD

De los casos que se dan a conocer en los medios de comunicación ¿qué le impacta más?



¿Cree apropiado que los gobiernos de otros países adviertan a sus ciudadanos sobre la inseguridad en México?



¿Cree que esas advertencias disminuyen o no disminuyen en nuestro país...?

	El turismo	Las inversiones
Sí disminuyen	85%	84%

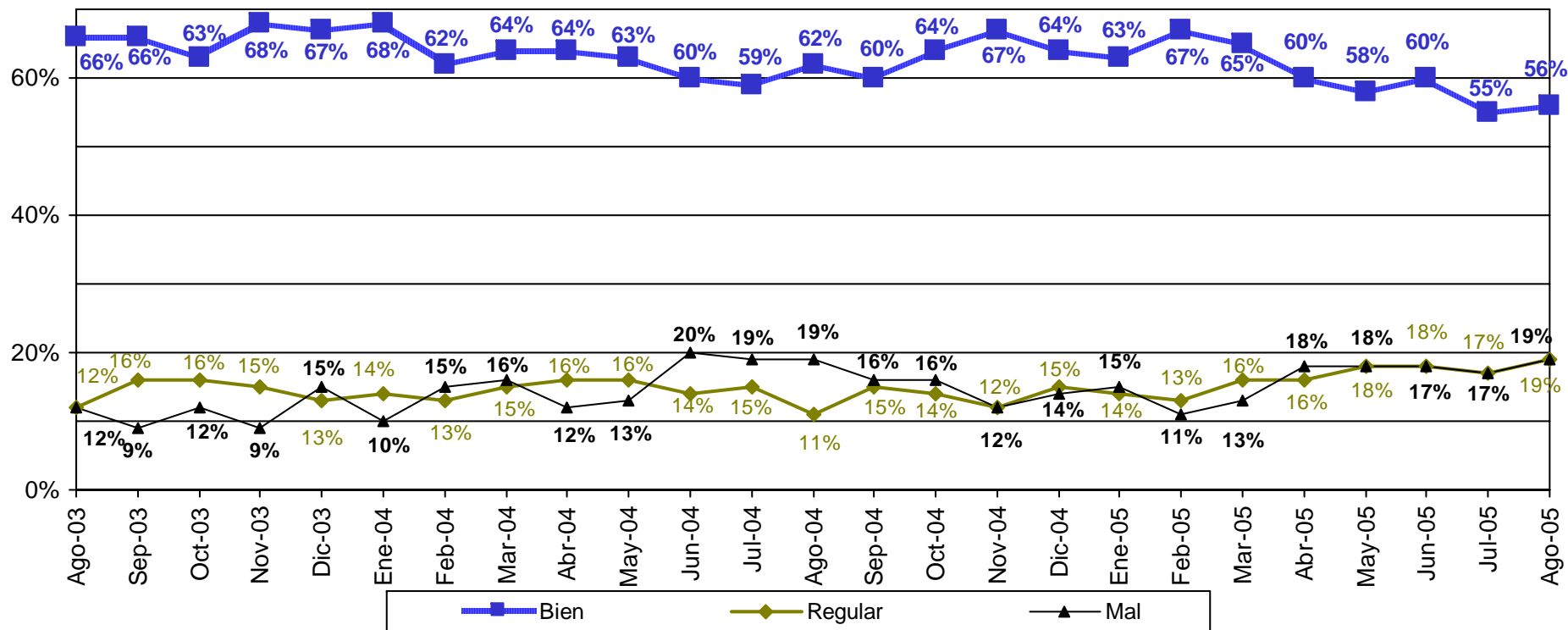
Fuente: *Reforma*, 4 de agosto de 2005, p. 4A.

Telefónica
 Nacional
 30 y 31 de julio de 2005

EVALUACIÓN DEL PODER EJECUTIVO

EVALUACIÓN DEL PRESIDENTE

Con lo que usted sabe ¿cómo evalúa a Vicente Fox en cuanto a honradez?



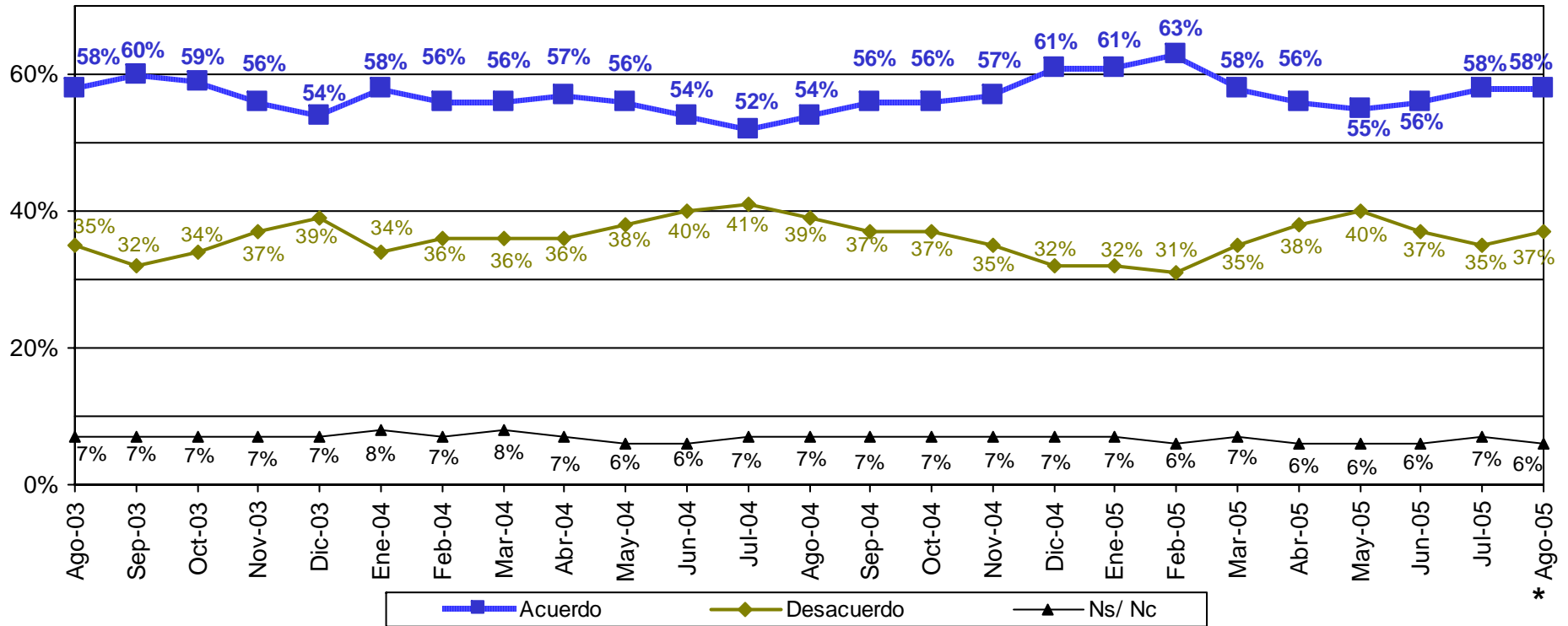
37% DE LA POBLACIÓN CON TELÉFONO EN SU VIVIENDA MANIFIESTA DESACUERDO CON LA FORMA EN LA QUE HA GOBERNADO EL PRESIDENTE FOX, EN ESPECIAL CON LOS ARGUMENTOS DE QUE “NO CUMPLE SUS PROMESAS” (32%), “NO SABE GOBERNAR” (22%), “HAY INSEGURIDAD” (9%) Y “HAY DESEMPLEO” (11%).

Fuente: BGC, Ulises Beltrán y Asocs., *Acontecer Nacional* y *Opinión Pública*, agosto de 2005.

Telefónica
 Nacional
 3 de agosto de 2005

EVALUACIÓN DEL PRESIDENTE

En general ¿está usted de acuerdo o en desacuerdo con la manera como está gobernando el Presidente Fox?



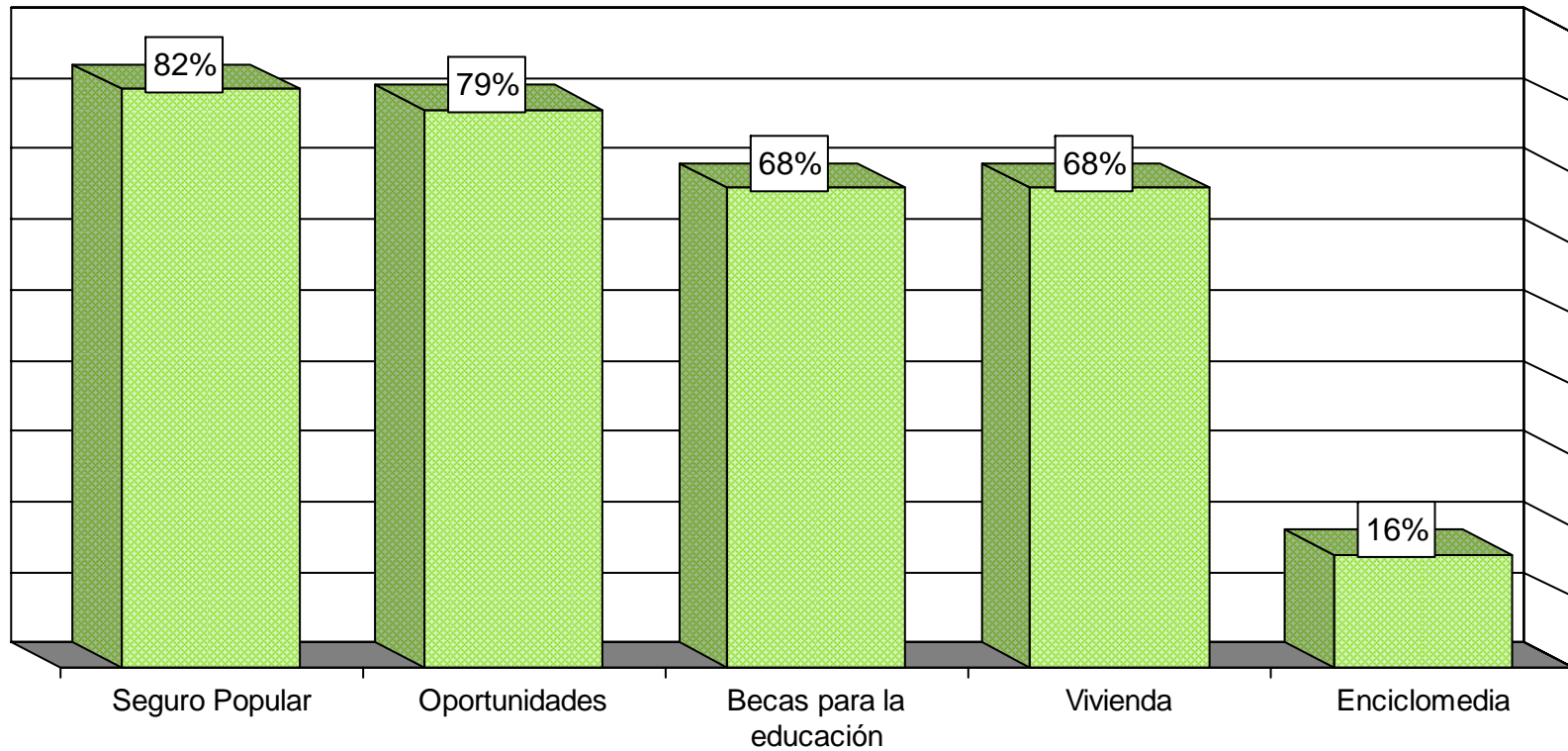
* Sólo se reporta la 1era semana de agosto.

Fuente: BGC, Ulises Beltrán y Asocs., *Acontecer Nacional y Opinión Pública*, agosto de 2005.

Telefónica
 Nacional
 3 de agosto de 2005

CONOCIMIENTO DE LOS PROGRAMAS SOCIALES DEL GOBIERNO FEDERAL

¿Ha oído hablar o no de los siguientes programas del gobierno federal?



Fuente: Parametría, *Carta Paramétrica*, 11 de agosto de 2005.

Vivienda
Nacional
10-14 de junio de 2005

CONOCIMIENTO DE LOS PROGRAMAS SOCIALES DEL GOBIERNO FEDERAL

¿Y cuál es su opinión sobre esta política social...?

(Sólo entre aquellos que dicen conocer el programa)

Política Pública del Gobierno Federal	Opinión positiva Junio 05	Opinión negativa Junio 05
Seguro Popular	80%	5%
Oportunidades	81%	5%
Becas para la educación	83%	4%
Vivienda	80%	4%
Enciclomedia	70%	5%

Sumando "Regular" y "Ns/Nc" = 100%

Fuente: Parametría, *Carta Paramétrica*, 11 de agosto de 2005.

Vivienda
Nacional
10-14 de junio de 2005

EVALUACIÓN DE LAS INSTITUCIONES

CONFIANZA EN INSTITUCIONES

*En escala de calificación como en la escuela, donde 0 es nada y 10 es mucho, por favor dígame
 ¿qué tanto confía en...?*

	Abril 04	Ago 04	Sep 04	Jul 05
Las universidades	-	-	-	8.1
La Iglesia	7.7	7.6	7.7	7.7
El Ejército	7.5	7	7.7	7.7
La Comisión Nacional de Derechos Humanos	-	6.2	7.1	7.4
El Instituto Federal Electoral	6.7	6.6	7	7.1
Los medios de comunicación	7	6.8	7.1	6.9
El Presidente de la República	6.1	5.8	6.3	6.2
La Suprema Corte de Justicia	5.7	6	6.3	6.1
Los empresarios	5.3	5.7	5.7	5.3
Los partidos políticos	4.7	4.9	5.1	5.1
Los Senadores	4.7	5.2	5.3	5
La policía	5	4.8	5	4.9
Los sindicatos	4.8	5.2	5.1	4.7
Los Diputados	4.2	4.6	4.7	4.5

Fuente: Consulta Mitofsky, *Boletín Semanal de Consulta*, Núm. 133, agosto de 2005.

Vivienda
 Nacional
 8-11 de julio de 2005

CONFIANZA EN INSTITUCIONES

*En escala de calificación como en la escuela, donde 0 es nada y 10 es mucho, por favor dígame
 ¿qué tanto confía en...?*

Por identidad partidista:

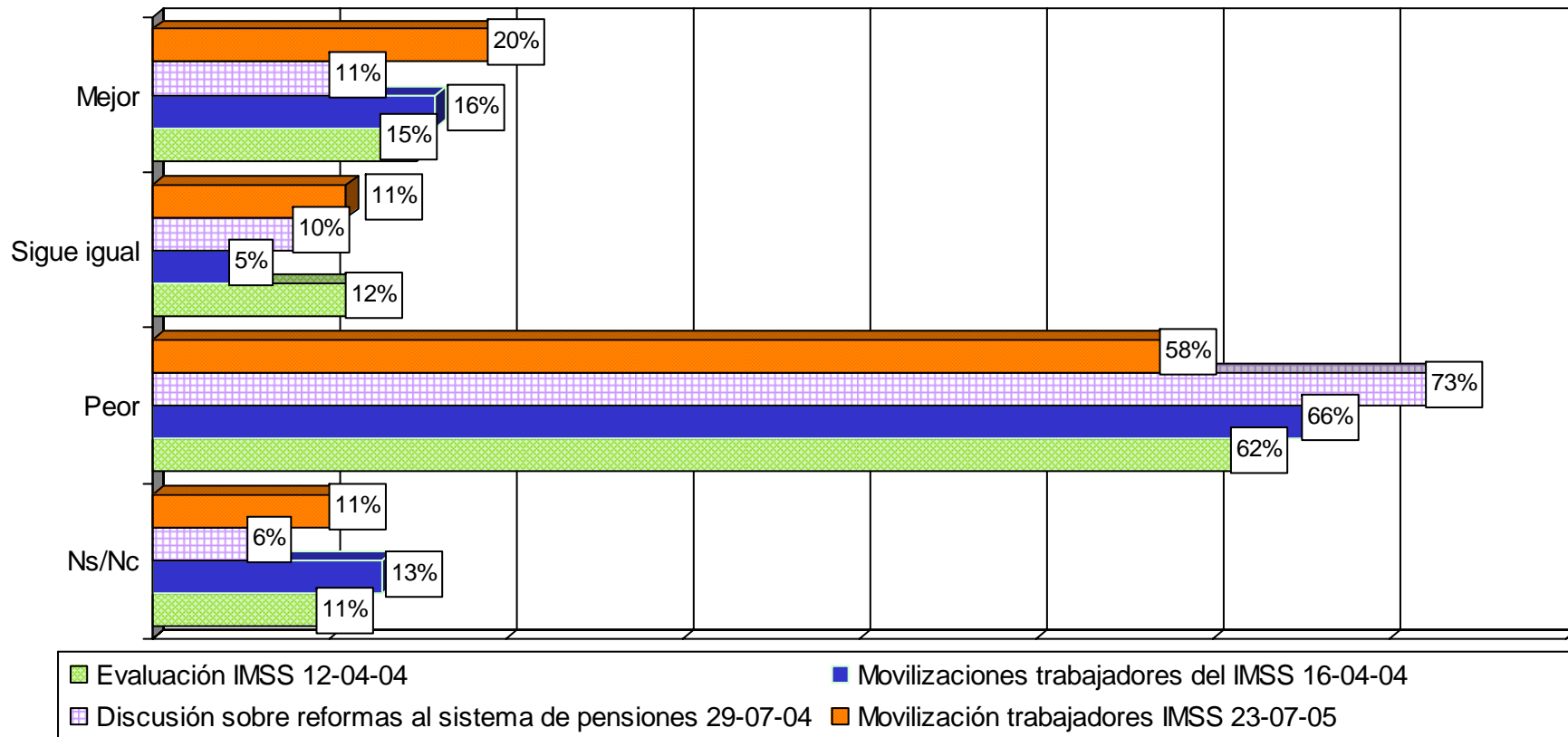
	Panista	Priísta	Perredista	Sin identidad	TODOS
Las universidades	8.4	8.3	8.1	8.1	8.1
La Iglesia	8	8.2	7.2	6.7	7.7
El Ejército	8	7.9	7.7	8	7.7
El Instituto Federal Electoral	7.6	7.4	7	7	7.1
Los medios de comunicación	6.9	7.2	6.9	6.6	6.9
El Presidente de la República	7.5	6.1	5.5	5.8	6.2
La Suprema Corte de Justicia	6.8	6.5	5.7	5.6	6.1
Los empresarios	5.5	5.4	5.1	4.7	5.3
Los partidos políticos	5.3	5.8	4.9	4.5	5.1
Los Senadores	5.3	5.6	4.7	4.8	5
La policía	5.3	5.2	4.6	4.9	4.9
Los sindicatos	4.8	5.2	4.5	5.4	4.7
Los Diputados	4.6	5.1	4.2	4	4.5

Fuente: Consulta Mitofsky, *Boletín Semanal de Consulta*, Núm. 133, agosto de 2005.

Vivienda
 Nacional
 8-11 de julio de 2005

IMSS Y SISTEMA DE JUBILACIONES

Con lo que usted sabe o ha escuchado, comparado con hace cinco años ¿cómo cree usted que es la situación económica del IMSS, mejor o peor?



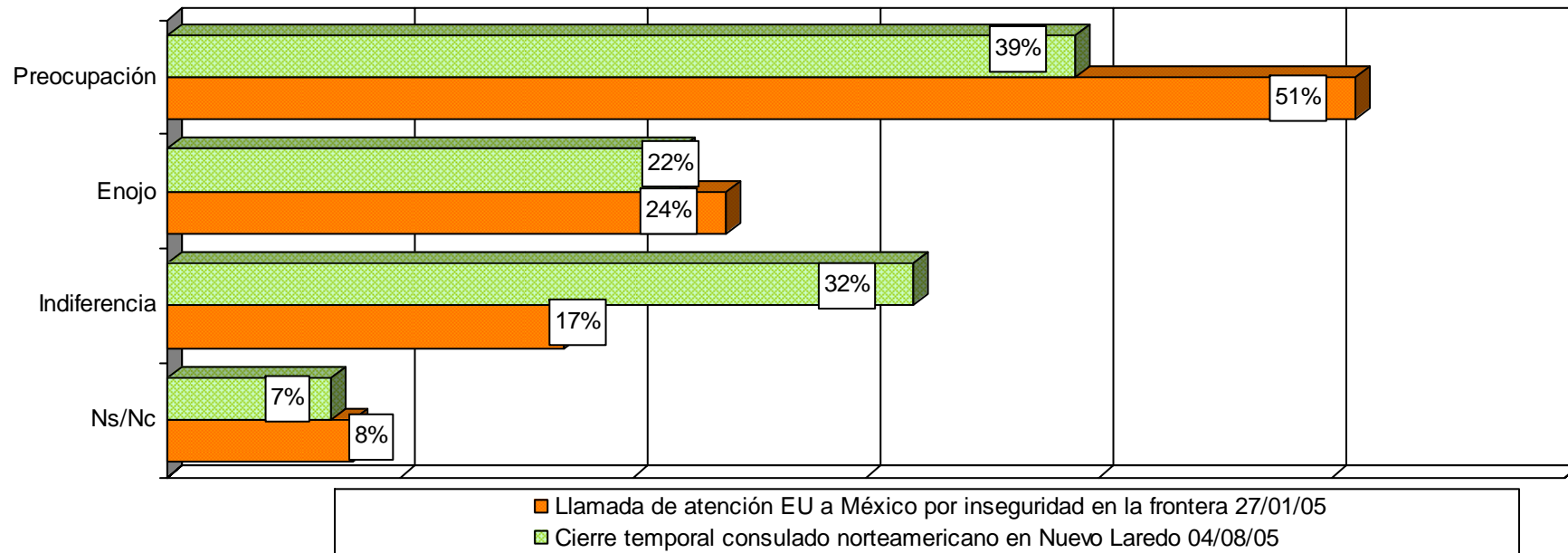
Fuente: BGC, Ulises Beltrán y Asocs., *Acontecer Nacional y Opinión Pública*, julio de 2005.

Telefónica
 Nacional
 22 y 23 de julio de 2005

POLÍTICA EXTERIOR DE MÉXICO

RELACIÓN MÉXICO ESTADOS-UNIDOS

El gobierno de Estados Unidos cerró su consulado en Nuevo Laredo por la ola de violencia en la zona. De las siguientes ¿qué sensación le causa a usted esta decisión del gobierno norteamericano?



• LA DECISIÓN DEL GOBIERNO DE EUA DE CERRAR SU CONSULADO EN NUEVO LAREDO, TAMAULIPAS, ATRAJO MEDIANAMENTE LA ATENCIÓN DE LA POBLACIÓN CON TELÉFONO EN SU VIVIENDA (ENTERADOS 57%), LA MAYORÍA ATRIBUYÓ ESTA DECISIÓN A LA OLA DE VIOLENCIA EN LA FRONTERA DEL PAÍS.

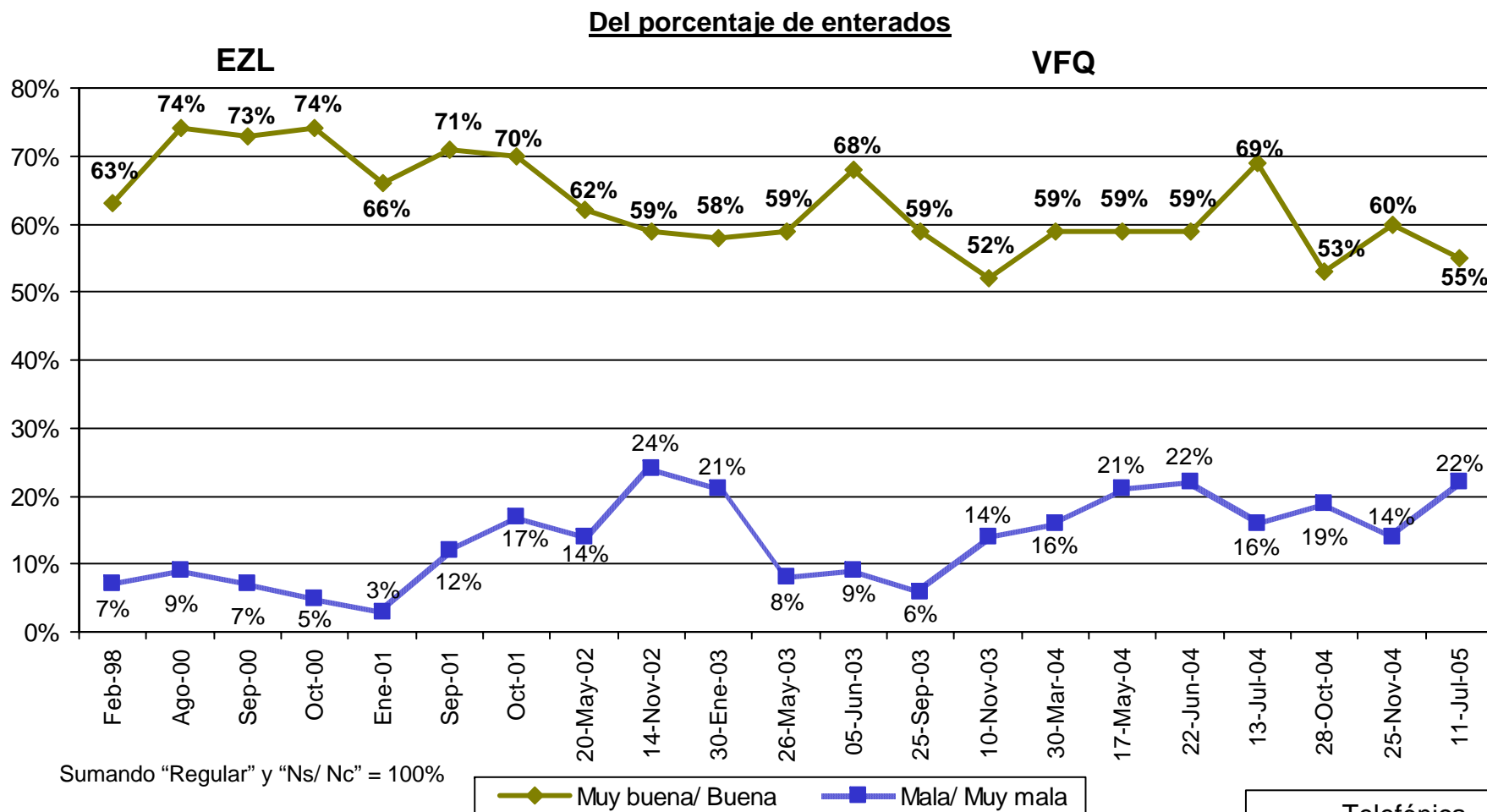
• AL INFORMAR QUE EL GOBIERNO NORTEAMERICANO CERRÓ ESTE CONSULADO, LA POBLACIÓN ENTREVISTADA EXPRESÓ PRINCIPALMENTE PREOCUPACIÓN (39%) Y ENOJO (22%), MIENTRAS QUE A UNO DE CADA TRES LE GENERÓ INDIFERENCIA.

Fuente: BGC, Ulises Beltrán y Asocs., *Acontecer Nacional y Opinión Pública*, agosto de 2005.

Telefónica
Nacional
4 de agosto de 2005

PARTICIPACIÓN DEL PRESIDENTE FOX EN LA REUNIÓN DEL G-8

En general ¿cómo vio la actuación del presidente Fox en su participación en la reunión del Grupo de los 8, en Escocia? (comparación con otras giras internacionales)

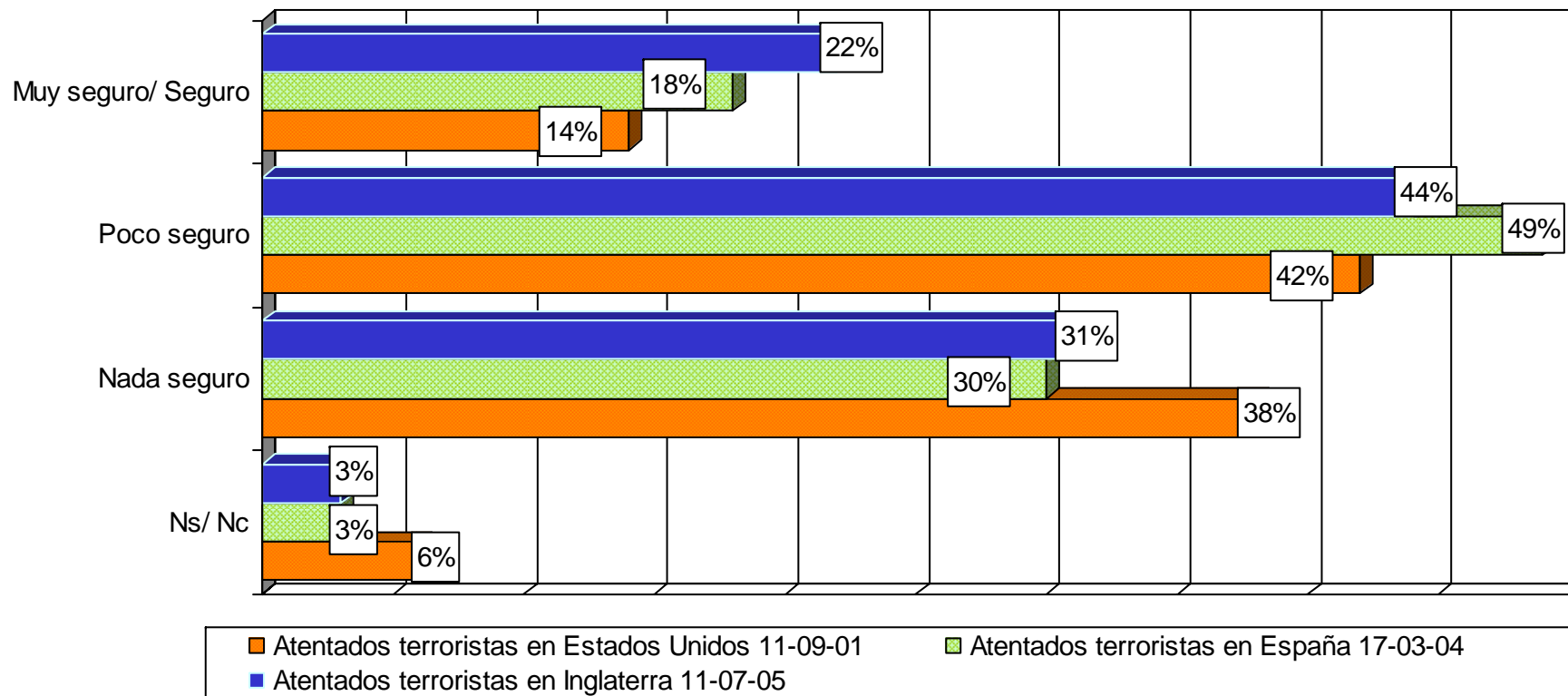


Fuente: BGC, Ulises Beltrán y Asocs., Acontecer Nacional y Opinión Pública, agosto de 2005.

Telefónica
Nacional
11 de julio de 2005

ATENTADOS TERRORISTAS

Como están las cosas ¿qué tan seguro está usted de que puedan ocurrir en México atentados terroristas?



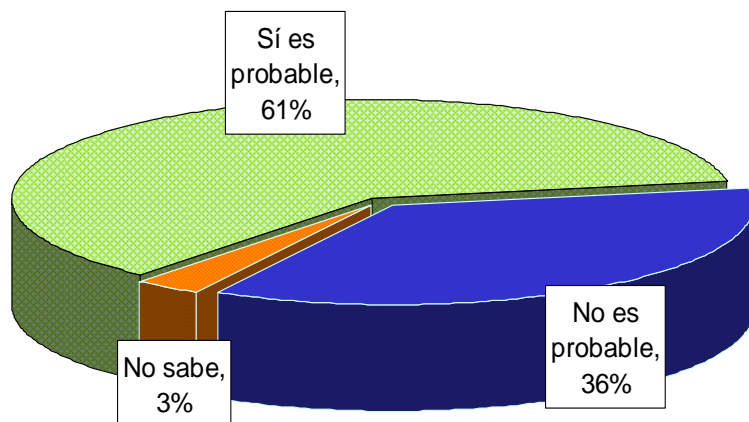
LOS ATENTADOS TERRORISTAS OCURRIDOS EN LONDRES EL 7 DE JULIO PASADO FUERON CONOCIDOS POR CASI TODA LA POBLACIÓN CON TELÉFONO ENTREVISTADA (ENTERADOS 92%). COMO OCURRIÓ CON LOS ATENTADOS EN NUEVA YORK Y MADRID, LA TRAGEDIA GENERÓ TEMOR, PREOCUPACIÓN E INCERTIDUMBRE.

Fuente: BGC, Ulises Beltrán y Asocs., *Acontecer Nacional y Opinión Pública*, agosto de 2005.

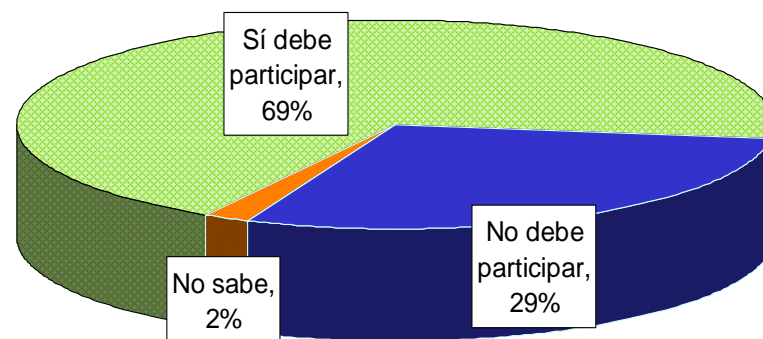
Telefónica
 Nacional
 11 de julio de 2005

ATENTADOS TERRORISTAS

¿Cree probable que en nuestro país haya un ataque terrorista?



¿México debe o no participar en el combate al terrorismo?

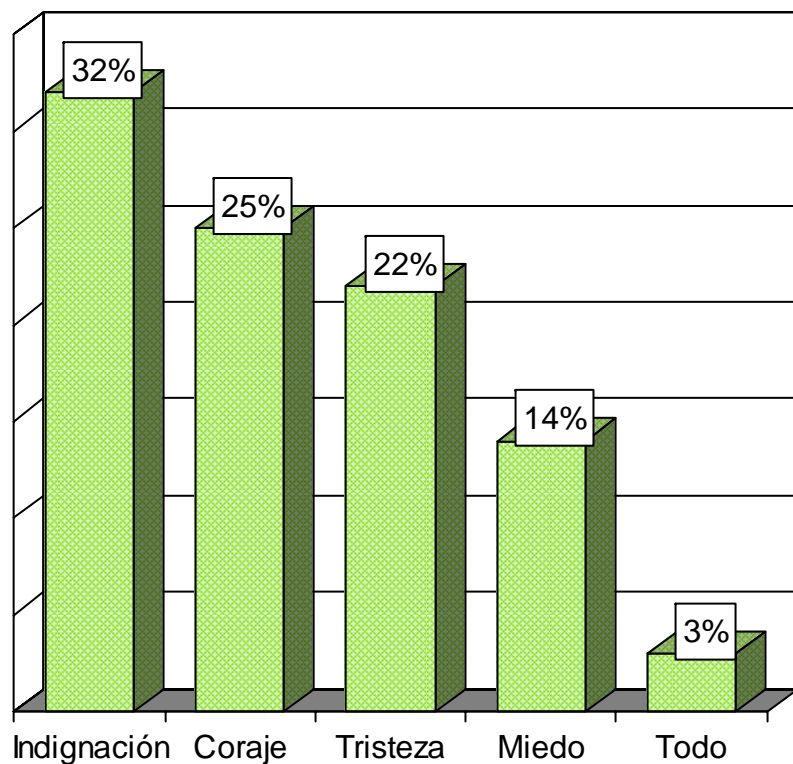


Fuente: *Reforma*, 4 de agosto de 2005, p. 21A.

Telefónica
Nacional
30 y 31 de julio de 2005

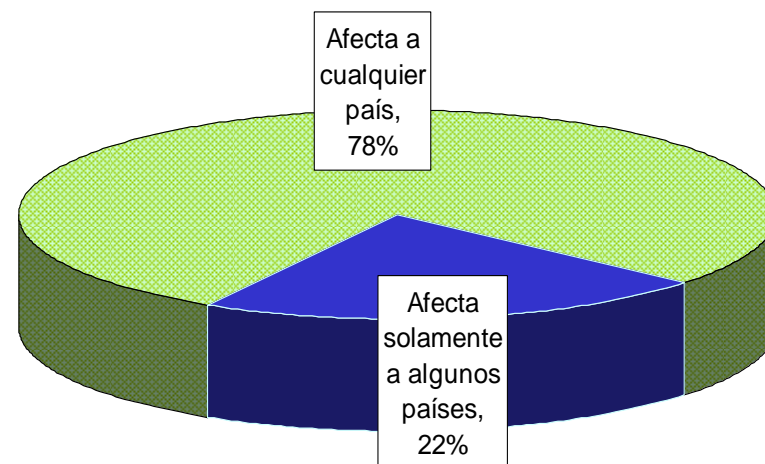
ATENTADOS TERRORISTAS

¿Qué sentimiento le provoca enterarse de actos terroristas?



Sumando "Otro" y "No sabe" = 100%

¿Diría que el terrorismo es una amenaza que afecta a cualquier país del mundo o que solamente es problema de algunos países?



Fuente: Reforma, 4 de agosto de 2005, p. 21A.

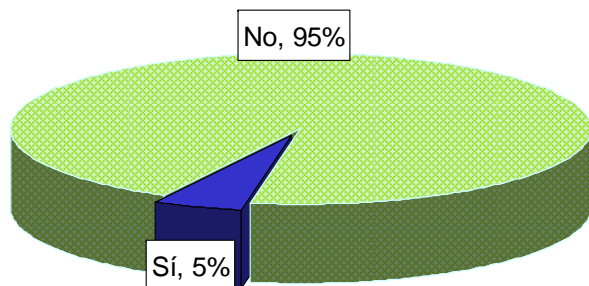
Telefónica
Nacional
30 y 31 de julio de 2005

MÉXICO EN EL MUNDO

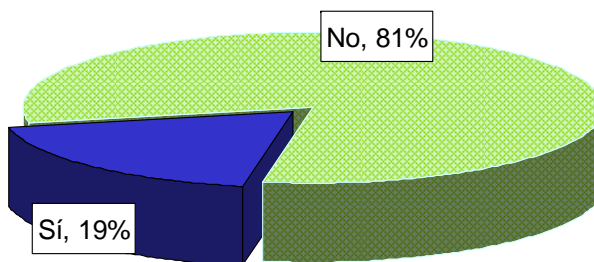
PARTICIPACIÓN POLÍTICA

¿Usted ha asistido a alguna manifestación, mítines o eventos políticos?

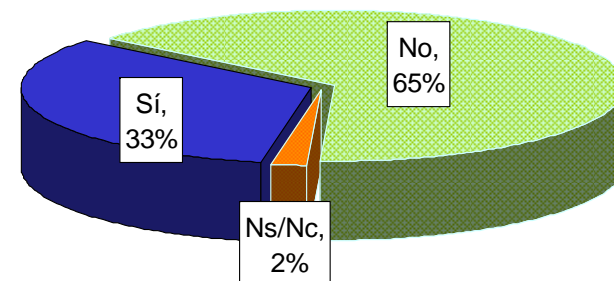
Estadounidenses



Latinos que viven en EUA



Mexicanos



National Breton Studies/
Center for Political Studies/
University of Michigan 2002

Pew Hispanic Center/
Kaiser Family Foundation
2004

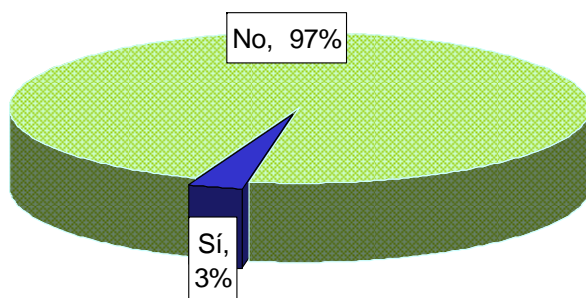
Parametría: Vivienda
Nacional
25-28 de febrero de 2005

Fuente: Parametría, *Carta Paramétrica*, 24 de junio de 2005.

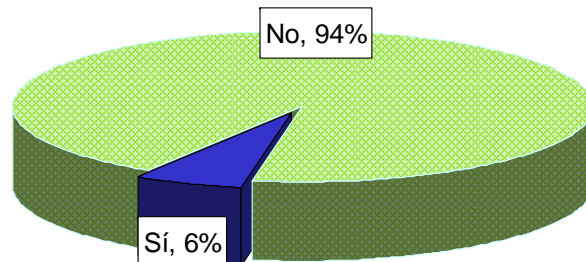
PARTICIPACIÓN POLÍTICA

¿Usted ha realizado algún tipo de trabajo para algún partido o candidato?

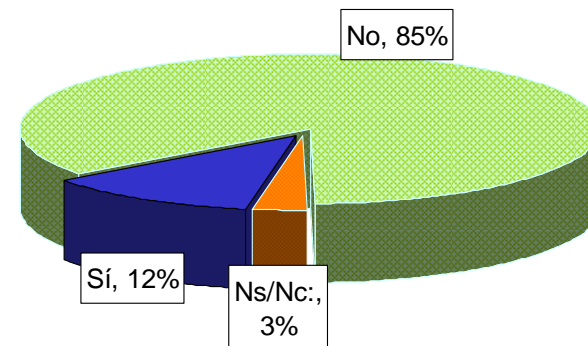
Estadounidenses



Latinos que viven en EUA



Mexicanos



National Breton Studies/
Center for Political Studies/
University of Michigan 2002

Pew Hispanic Center/
Kaiser Family Foundation
2004

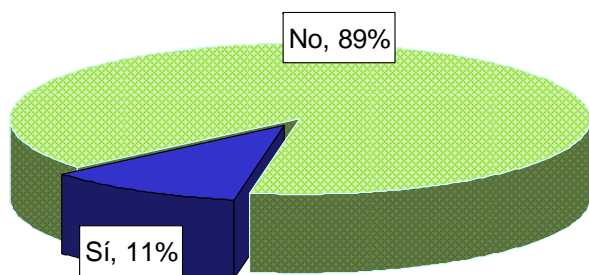
Parametría: Vivienda
Nacional
25-28 de febrero de 2005

Fuente: Parametría, *Carta Paramétrica*, 24 de junio de 2005.

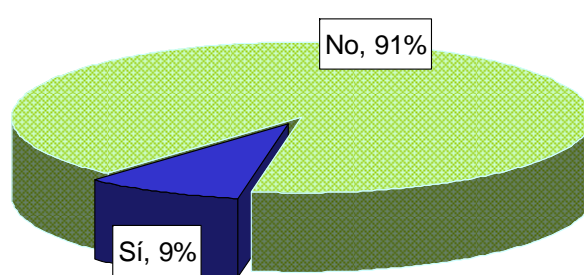
PARTICIPACIÓN POLÍTICA

¿Usted ha contribuido económicamente con algún partido político durante el último año?

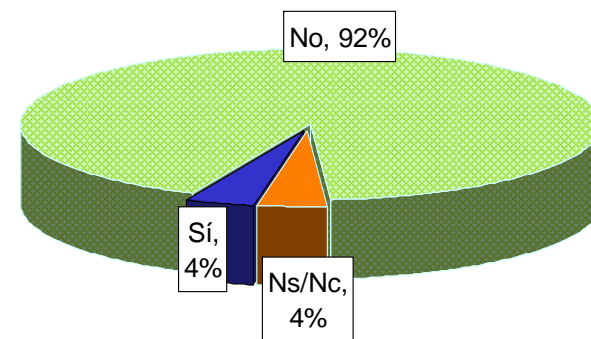
Estadounidenses



Latinos que viven en EUA



Mexicanos



National Breton Studies/
Center for Political Studies/
University of Michigan 2002

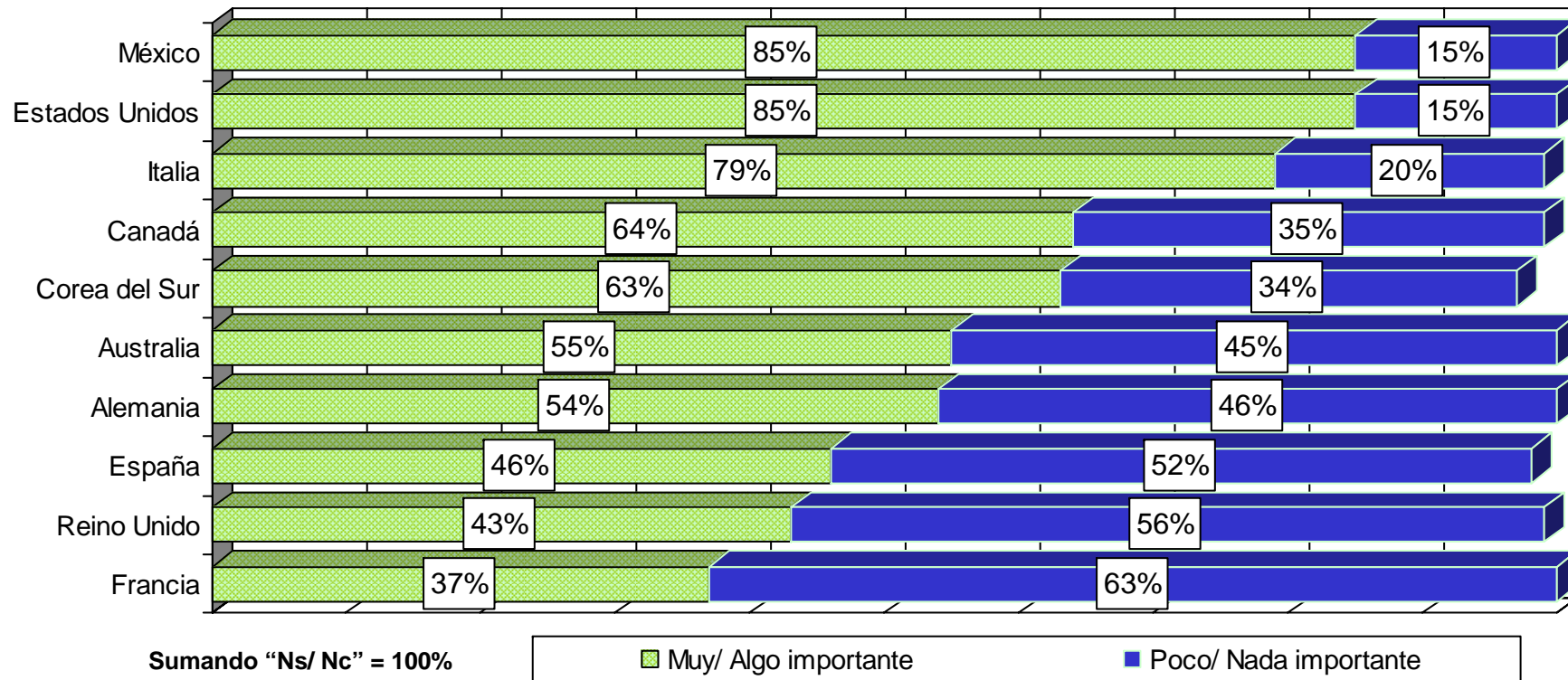
Pew Hispanic Center/
Kaiser Family Foundation
2004

Parametría: Vivienda
Nacional
25-28 de febrero de 2005

Fuente: Parametría, *Carta Paramétrica*, 24 de junio de 2005.

CREENCIAS RELIGIOSAS

¿Qué tan importante es la religión en su vida: muy importante, algo importante, poco importante o nada importante?



LA ENCUESTA GLOBAL, COMISIONADA POR ASSOCIATED PRESS, FUE REALIZADA EN 9 PAÍSES POR LAS EMPRESAS QUE PERTENECEN AL GRUPO IPSOS. EN EL CASO DE MÉXICO LAS ENTREVISTAS SE REALIZARON CARA A CARA, MIENTRAS QUE EN EL RESTO DE LOS PAÍSES EL MODO DE ENTREVISTAS FUE TELEFÓNICO.

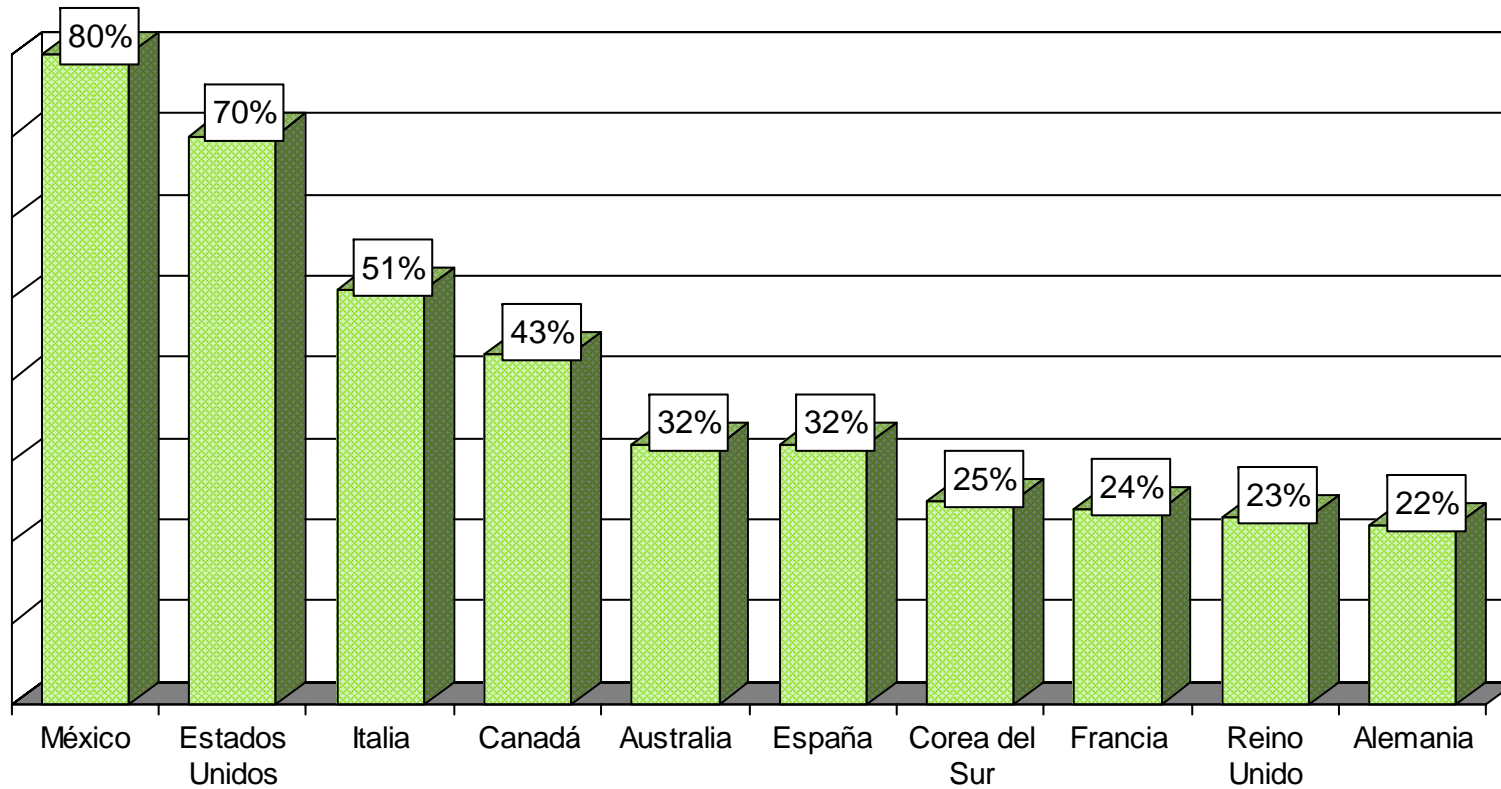
Fuente: Ipsos-Bimsa, julio de 2005.

México: Vivienda Nacional
 12-17 de mayo de 2005

CREENCIAS RELIGIOSAS

Indíqueme por favor ¿cuál de las siguientes frases refleja mejor sus sentimientos acerca de su creencia sobre Dios?

“Sé que Dios existe verdaderamente y no tengo dudas al respecto”



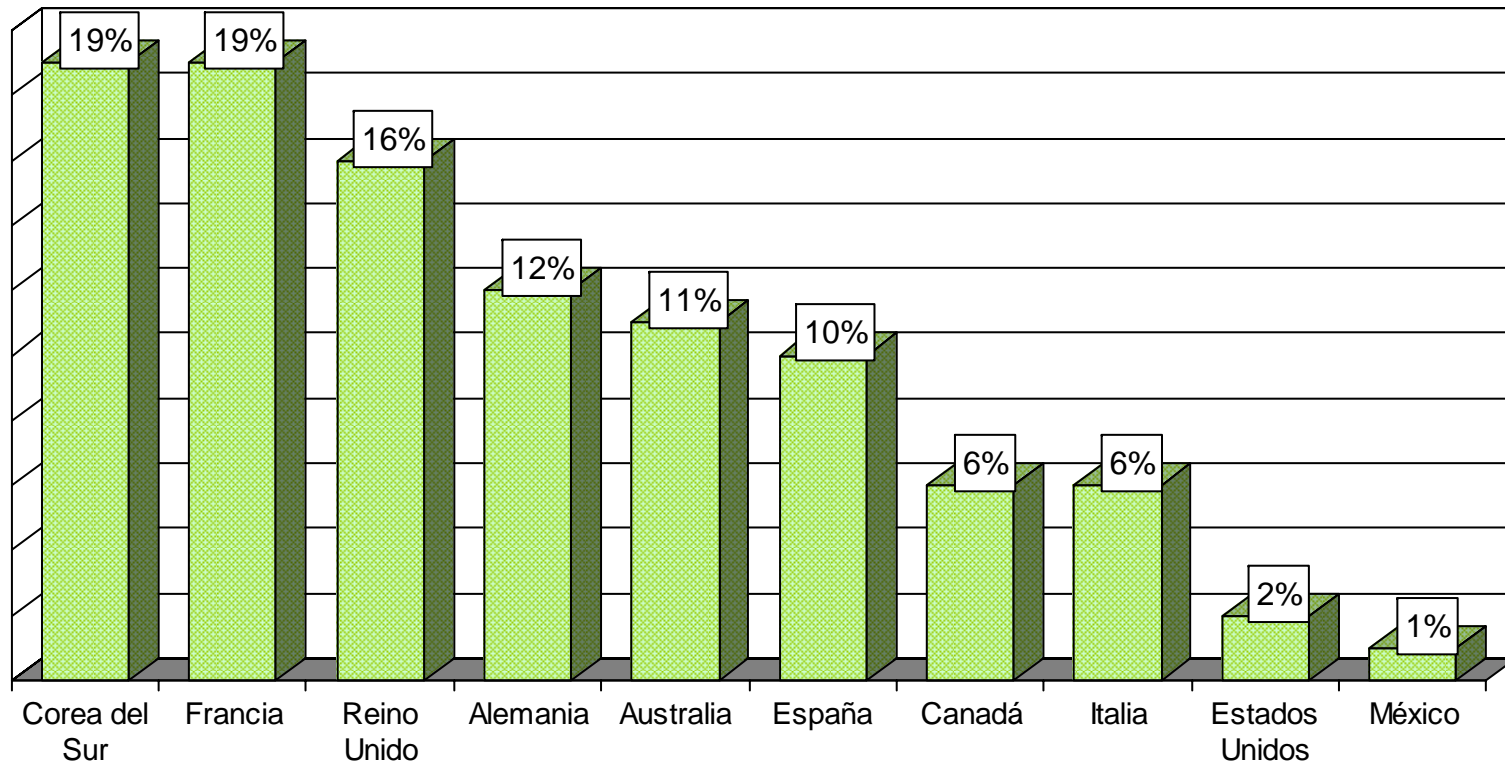
Fuente: Ipsos-Bimsa, julio de 2005.

México: Vivienda
Nacional
12-17 de mayo de 2005

CREENCIAS RELIGIOSAS

Indíqueme por favor ¿cuál de las siguientes frases refleja mejor sus sentimientos acerca de su creencia sobre Dios?

“No creo en Dios”



Fuente: Ipsos-Bimsa, julio de 2005.

México: Vivienda
Nacional
12-17 de mayo de 2005

CREENCIAS RELIGIOSAS

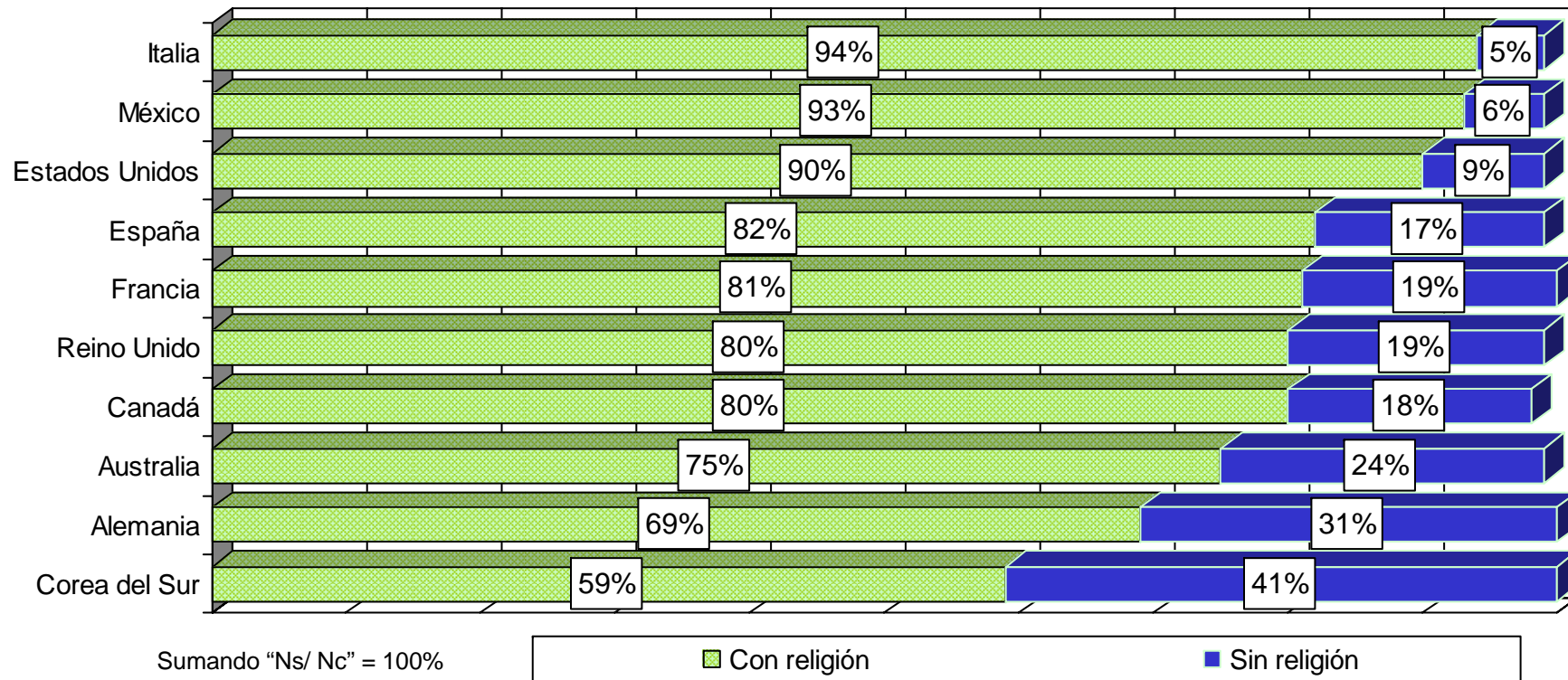
Indíqueme por favor ¿cuál de las siguientes frases refleja mejor sus sentimientos acerca de su creencia sobre Dios?

	México	Estados Unidos	Italia	Canadá	Australia	España	Corea del Sur	Francia	Reino Unido	Alemania
Sé que Dios existe verdaderamente y no tengo duda al respecto	80%	70%	51%	43%	32%	32%	25%	24%	23%	22%
Aunque tenga dudas, siento que creo en Dios	9%	10%	18%	14%	14%	19%	19%	14%	13%	15%
Me encuentro a mí mismo/a creyendo en Dios algunas veces, pero otras no.	4%	2%	10%	5%	8%	11%	15%	11%	12%	6%
No creo en un Dios personal, pero sí en un poder superior de algún tipo	4%	11%	8%	24%	23%	17%	12%	14%	20%	33%
No sé si Dios existe y no creo que haya forma de saberlo	1%	4%	5%	6%	11%	9%	6%	16%	14%	11%
No creo en Dios	1%	2%	6%	6%	11%	10%	19%	19%	16%	12%

Fuente: Ipsos-Bimsa, julio de 2005.

CREENCIAS RELIGIOSAS

En caso de tener una religión ¿podría indicarme cuál es su religión?



Fuente: Ipsos-Bimsa, julio de 2005.

México: Vivienda
Nacional
12-17 de mayo de 2005

CREENCIAS RELIGIOSAS

En caso de tener una religión ¿podría indicarme cuál es su religión?

	Italia	México	España	Francia	Canadá	Alemania	Australia	Estados Unidos	Reino Unido	Corea del Sur
Católica	92%	83%	80%	71%	39%	28%	27%	26%	14%	11%
Protestante	1%	2%	1%	3%	14%	36%	16%	30%	56%	23%
Judía	0	0	0	1%	1%	0	1%	1%	1%	0
Musulmana	0	0	0	4%	2%	2%	1%	1%	1%	0
Budista	0	0	0	1%	0	0	1%	1%	0	24%
Otras religiones	1%	8%	1%	1%	24%	3%	29%	31%	8%	1%
Sin religión	5%	6%	17%	19%	18%	31%	24%	9%	19%	41%

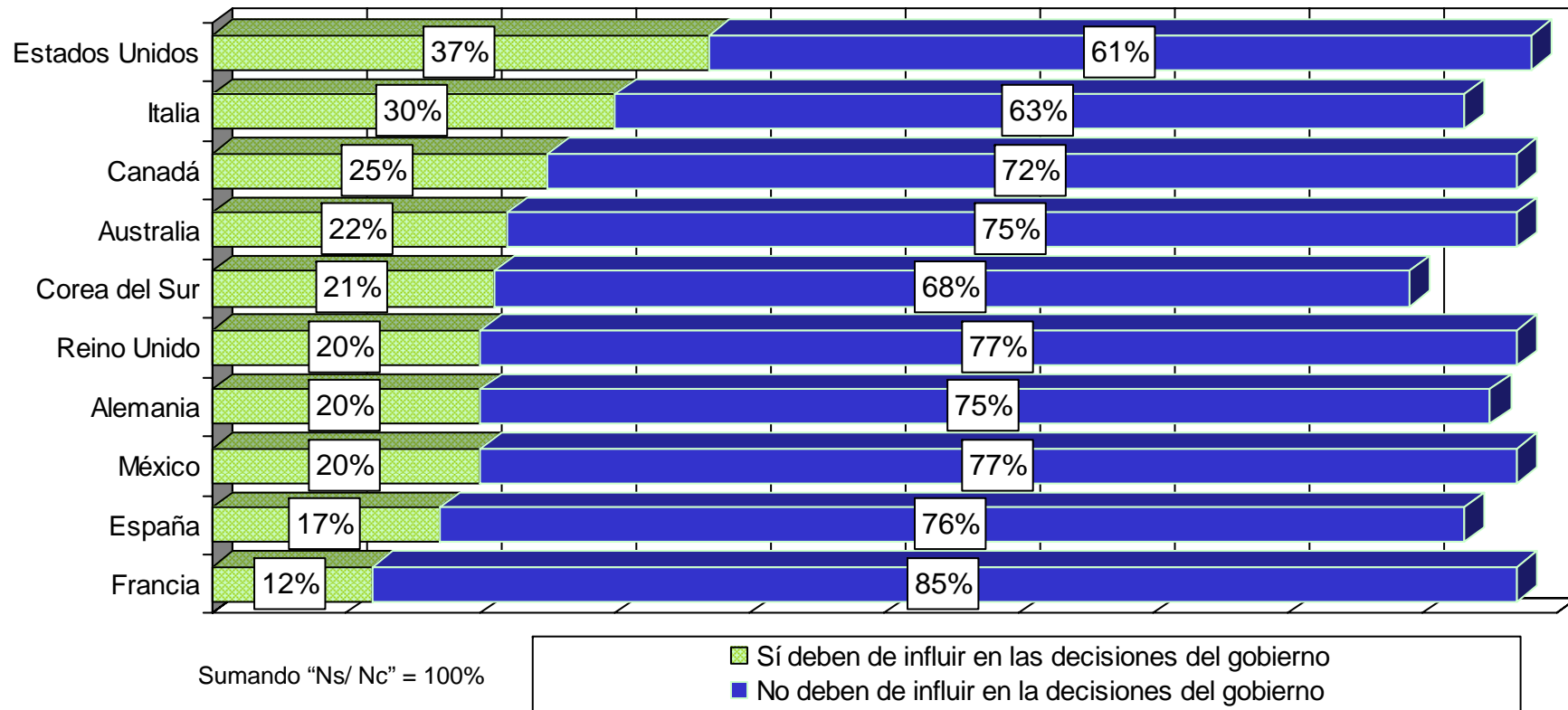
Sumando "Ns/ Nc" = 100%

Fuente: Ipsos-Bimsa, julio de 2005.

México: Vivienda Nacional
 12-17 de mayo de 2005

CREENCIAS RELIGIOSAS

¿Usted cree que los líderes religiosos deben o no deben de tratar de influir en las decisiones del gobierno?



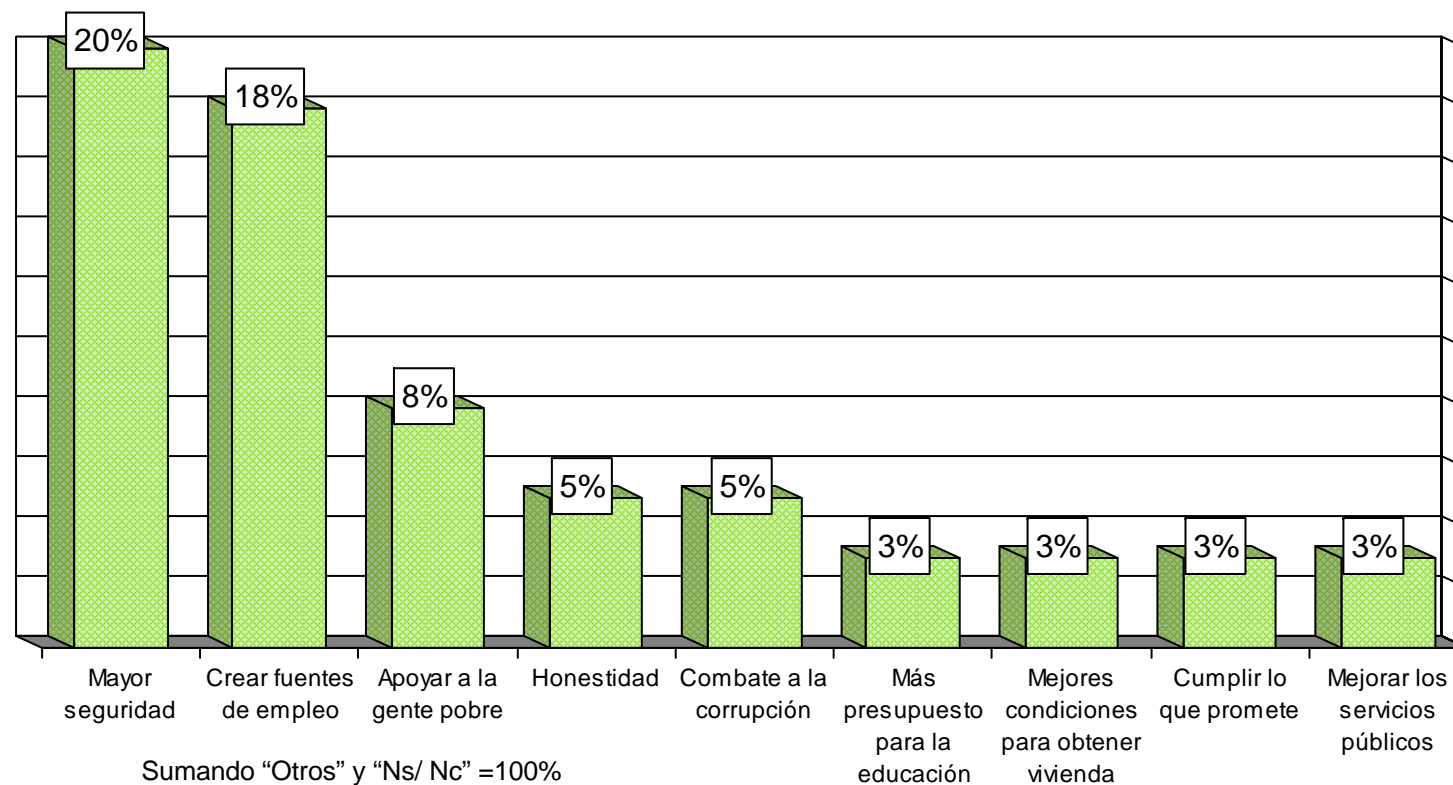
Fuente: Ipsos-Bimsa, julio de 2005.

México: Vivienda
 Nacional
 12-17 de mayo de 2005

TEMAS RELEVANTES DE LA COYUNTURA POLÍTICA

DEMANDAS PARA EL PRÓXIMO PRESIDENTE DE LA REPÚBLICA

*Si usted tuviera la oportunidad de hablar con el próximo Presidente de México ¿qué es lo que le pediría?
(Dos menciones)*



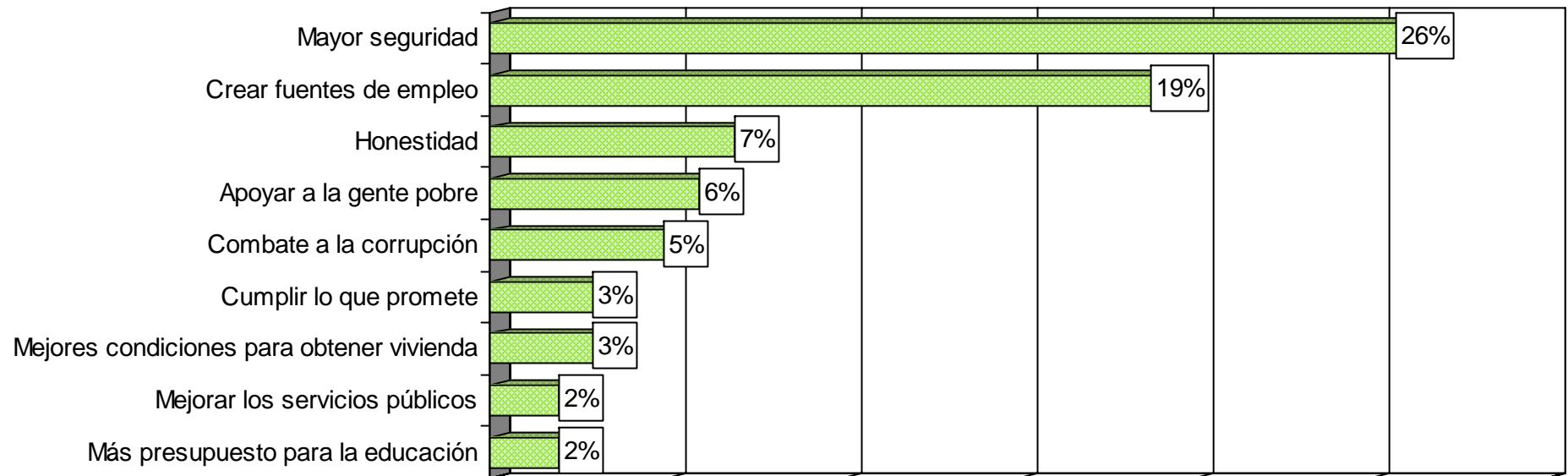
Fuente: Ipsos-Bimsa, 1 de agosto de 2005.

Vivienda
Nacional
1-6 de julio de 2005

DEMANDAS PARA EL PRÓXIMO PRESIDENTE DE LA REPÚBLICA

*Si usted tuviera la oportunidad de hablar con el próximo presidente de México ¿qué es lo que le pediría?
(Primer mención)*

Zonas urbanas



Sumando "Otros" y "Ns/Nc" =100%

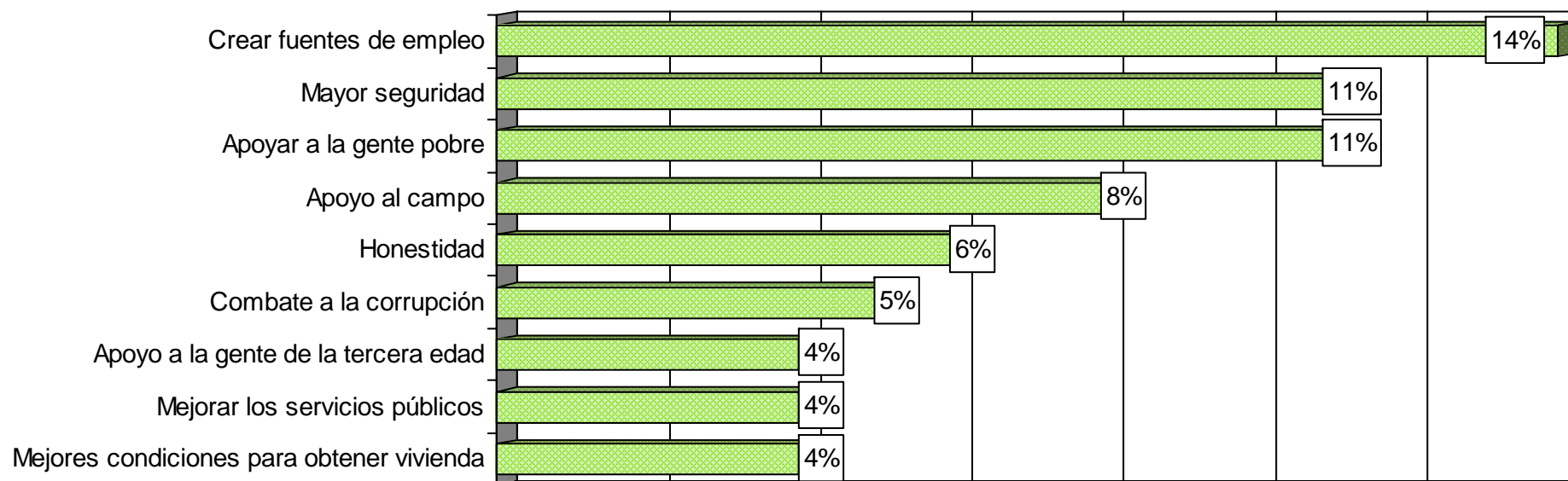
Fuente: Ipsos-Bimsa, 1 de agosto de 2005.

Vivienda
Nacional
1-6 de julio de 2005

DEMANDAS PARA EL PRÓXIMO PRESIDENTE DE LA REPÚBLICA

*Si usted tuviera la oportunidad de hablar con el próximo presidente de México ¿qué es lo que le pediría?
(Primer mención)*

Zonas rurales



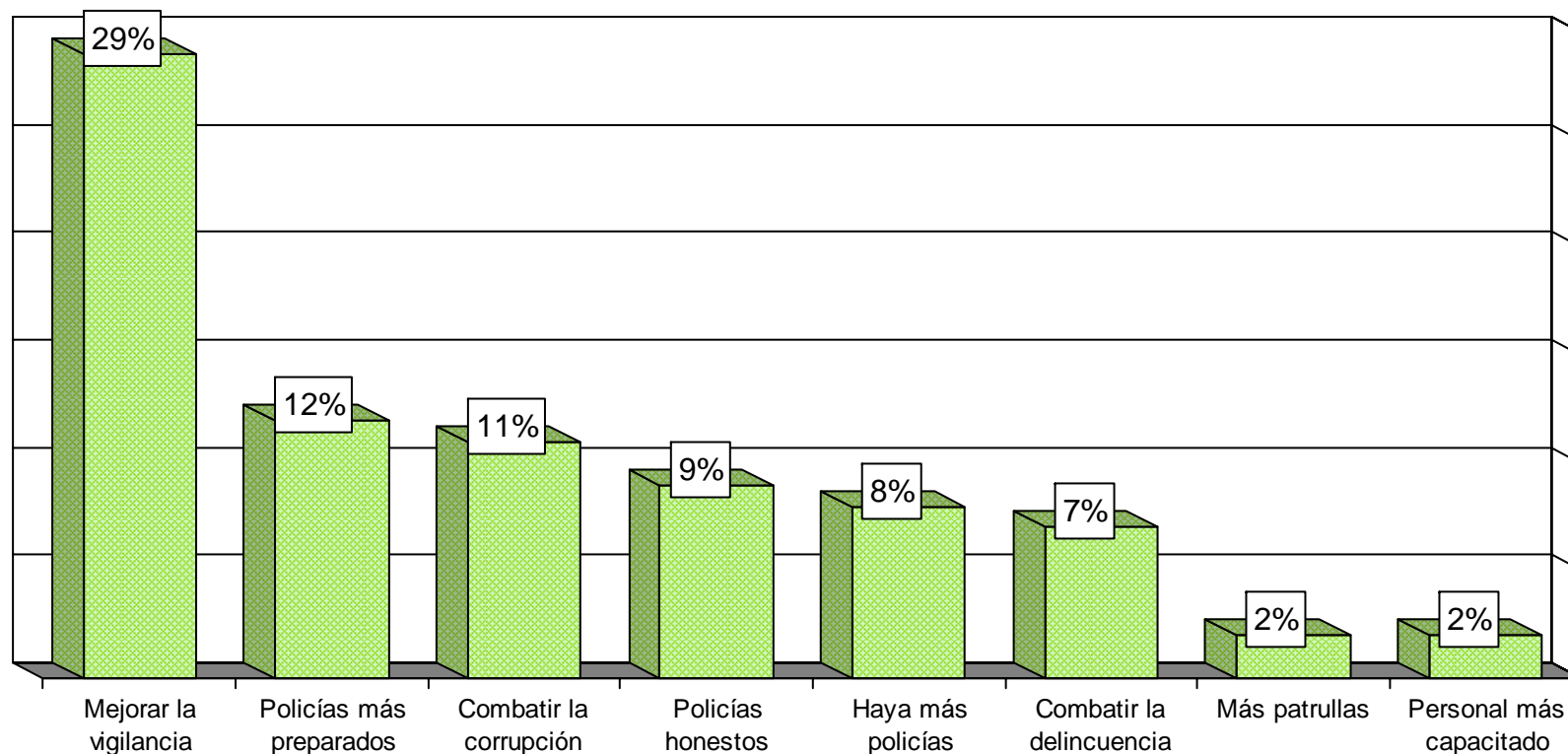
Sumando "Otros" y "Ns/Nc" =100%

Fuente: Ipsos-Bimsa, 1 de agosto de 2005.

Vivienda
Nacional
1-6 de julio de 2005

DEMANDAS PARA EL PRÓXIMO PRESIDENTE DE LA REPÚBLICA

Y ¿qué es lo que le pediría en materia de seguridad pública?



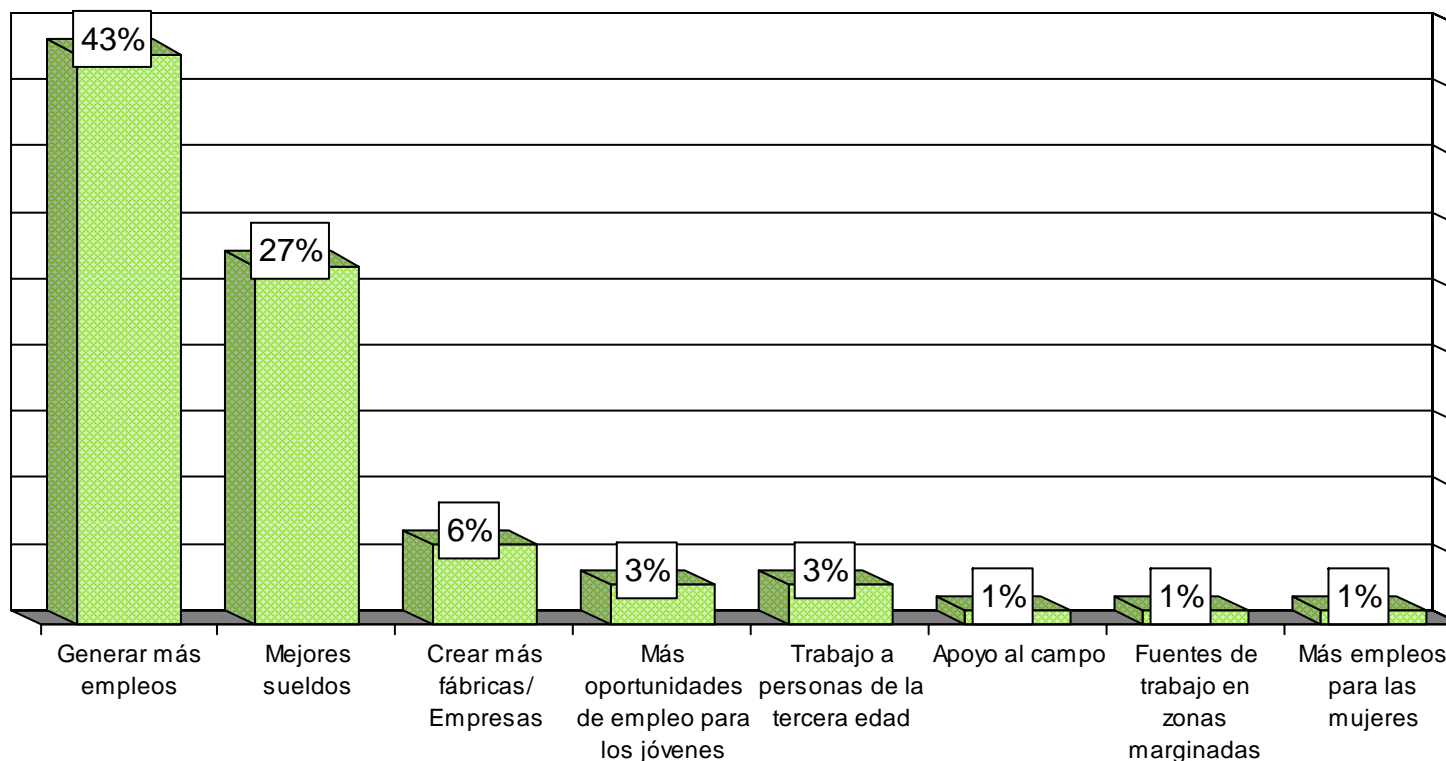
Sumando "Otros" y "Ns/Nc" =100%

Fuente: Ipsos-Bimsa, 1 de agosto de 2005.

Vivienda
Nacional
1-6 de julio de 2005

DEMANDAS PARA EL PRÓXIMO PRESIDENTE DE LA REPÚBLICA

Y ¿qué es lo que le pediría en materia de empleo?



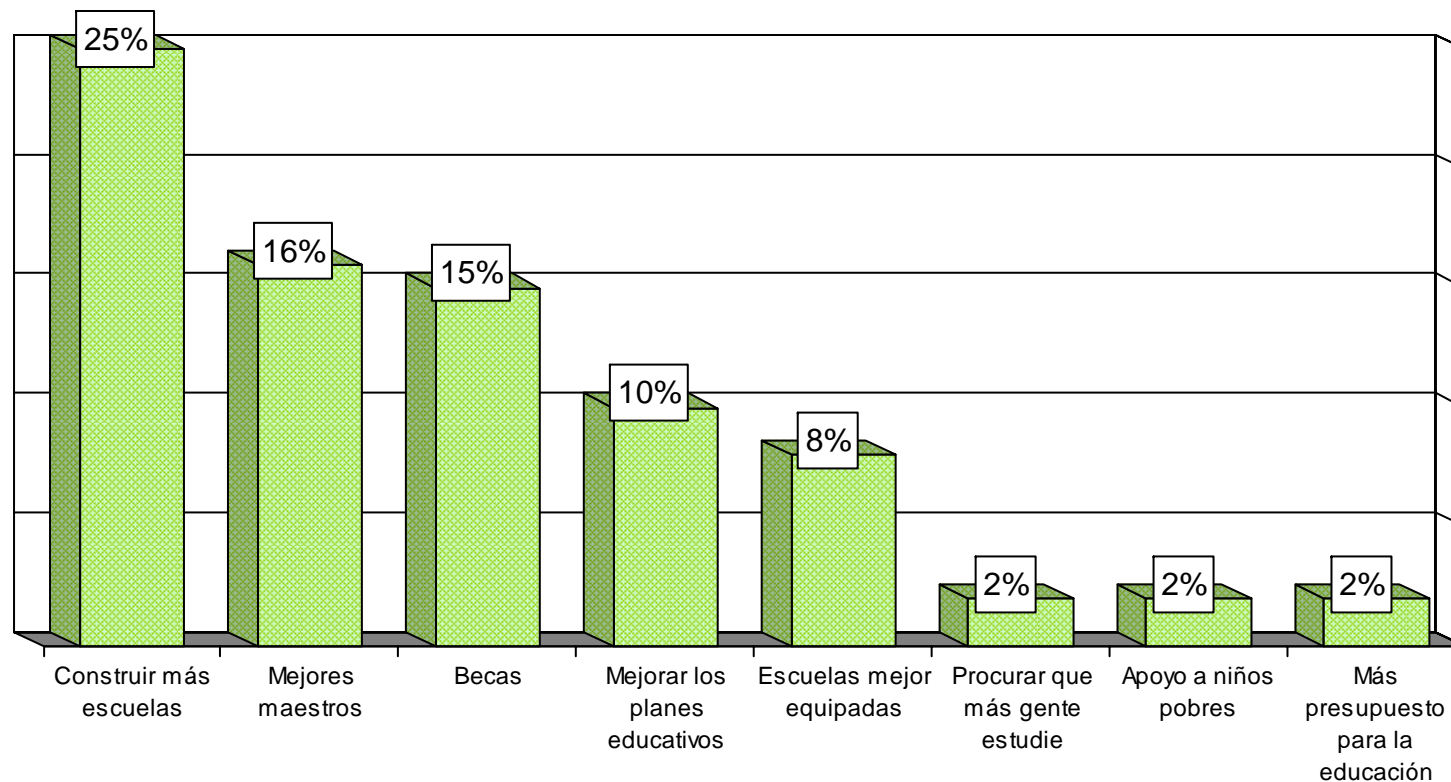
Sumando "Otros" y "Ns/Nc" =100%

Fuente: Ipsos-Bimsa, 1 de agosto de 2005.

Vivienda
Nacional
1-6 de julio de 2005

DEMANDAS PARA EL PRÓXIMO PRESIDENTE DE LA REPÚBLICA

Y ¿qué es lo que le pediría en materia educativa?



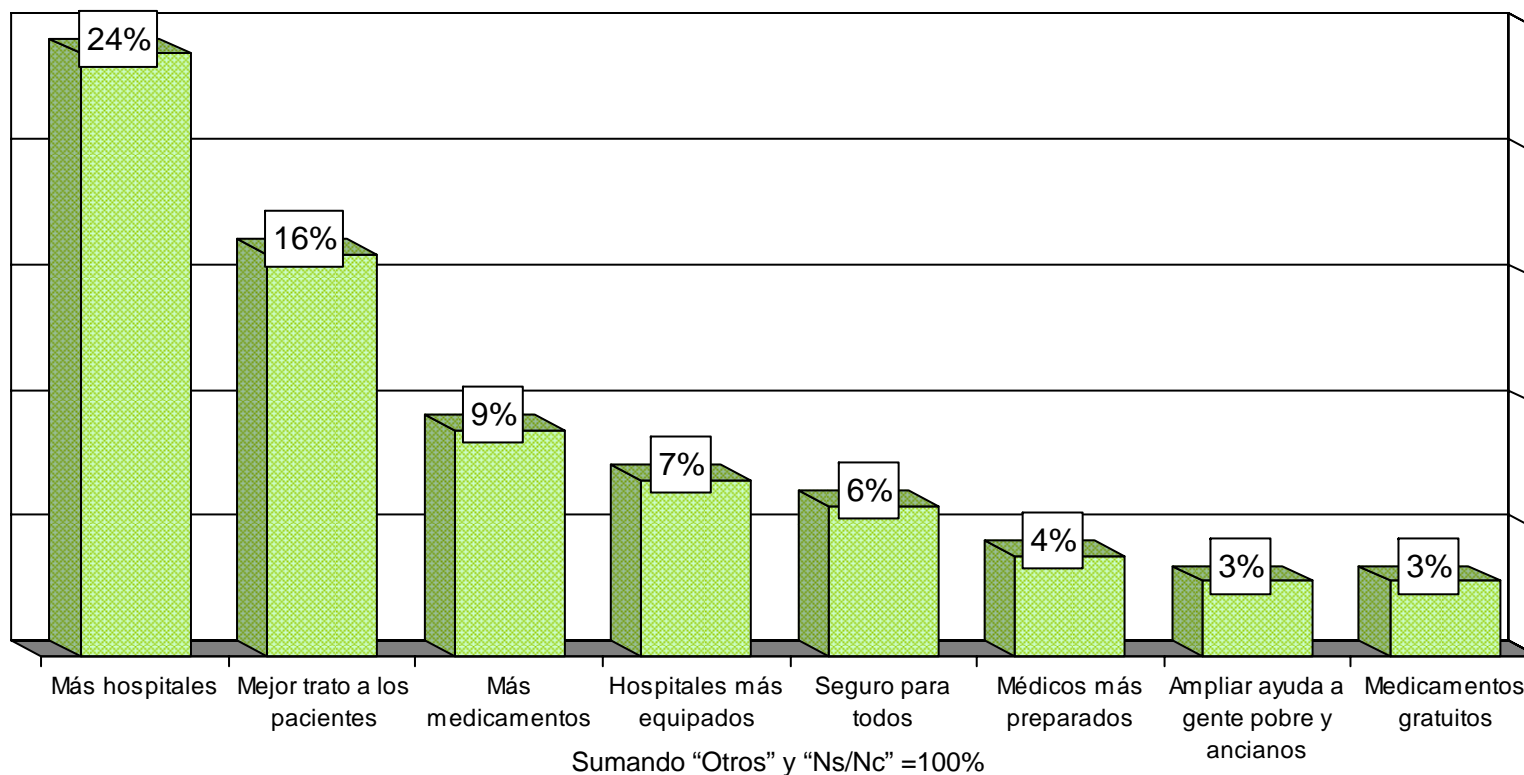
Sumando "Otros" y "Ns/Nc" =100%

Fuente: Ipsos-Bimsa, 1 de agosto de 2005.

Vivienda
Nacional
1-6 de julio de 2005

DEMANDAS PARA EL PRÓXIMO PRESIDENTE DE LA REPÚBLICA

Y ¿qué es lo que le pediría en materia de salud?



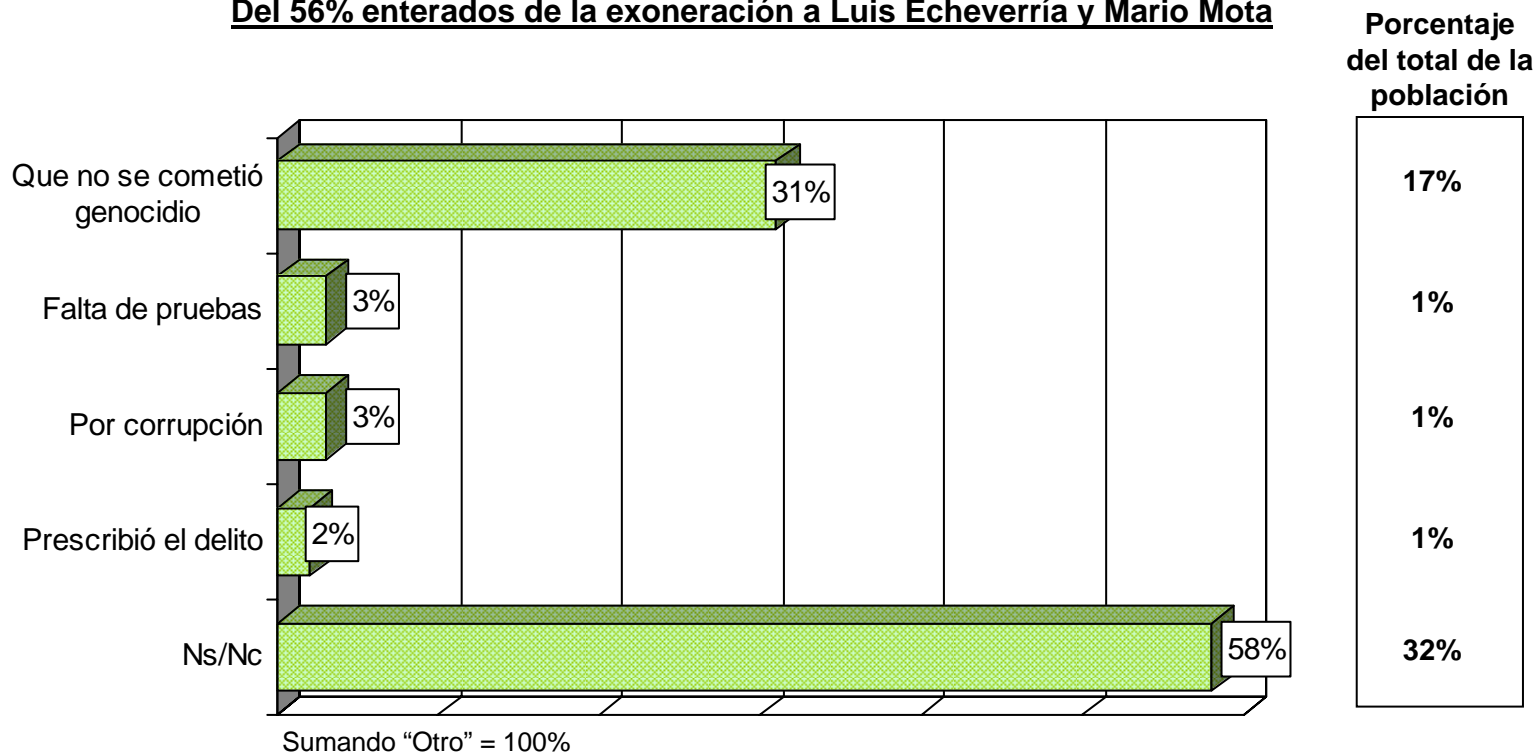
Fuente: Ipsos-Bimsa, 1 de agosto de 2005.

Vivienda
Nacional
1-6 de julio de 2005

EXONERACIÓN DE LUIS ECHEVERRÍA DEL DELITO DE GENOCIDIO

Con lo que usted sabe ¿cuál fue la razón de esta resolución del juez?

Del 56% enterados de la exoneración a Luis Echeverría y Mario Mota



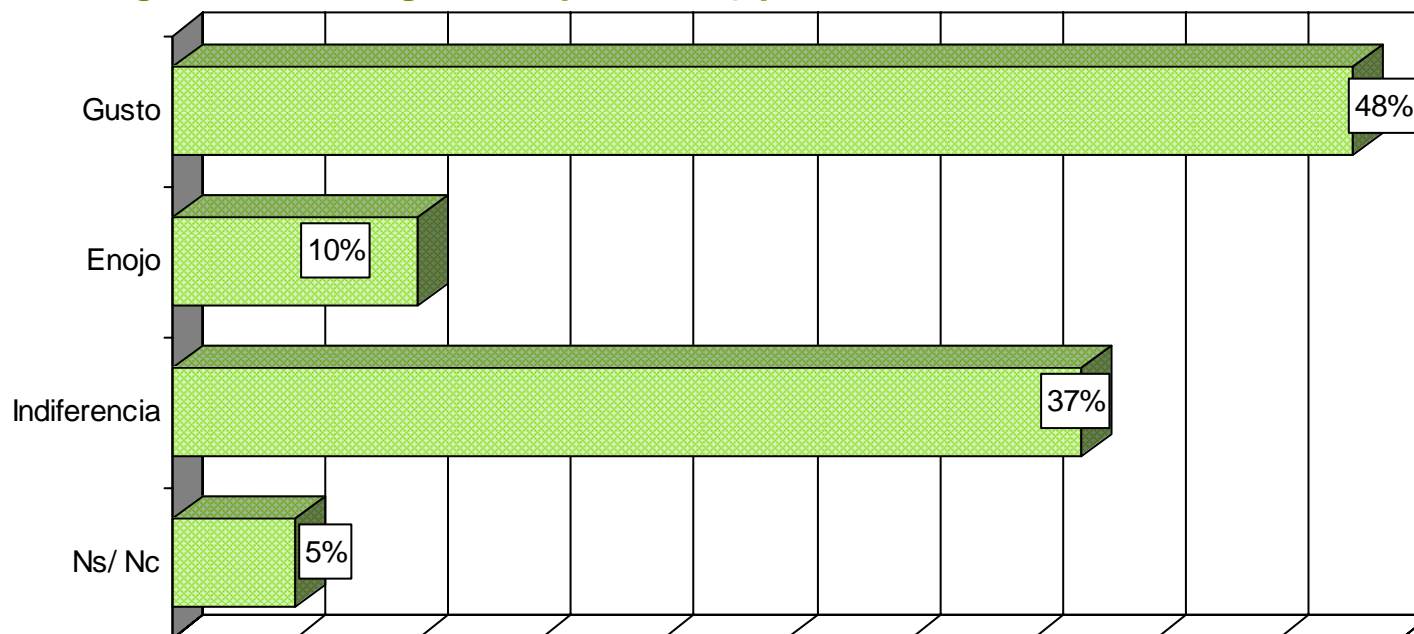
Fuente: BGC, Ulises Beltrán y Asocs., *Acontecer Nacional y Opinión Pública*, julio de 2005.

Telefónica
Nacional
27 y 28 de julio de 2005

DETENCIÓN DE ALFREDO RÍOS GALEANA

Recientemente fue detenido en Estados Unidos y deportado a México Alfredo Ríos Galeana, prófugo de la justicia mexicana desde hace más de 20 años, acusado de robo y homicidio. En los años 80 fue llamado “enemigo público número uno”.

Dígame, de las siguientes palabras ¿qué sensación le causa esta detención?



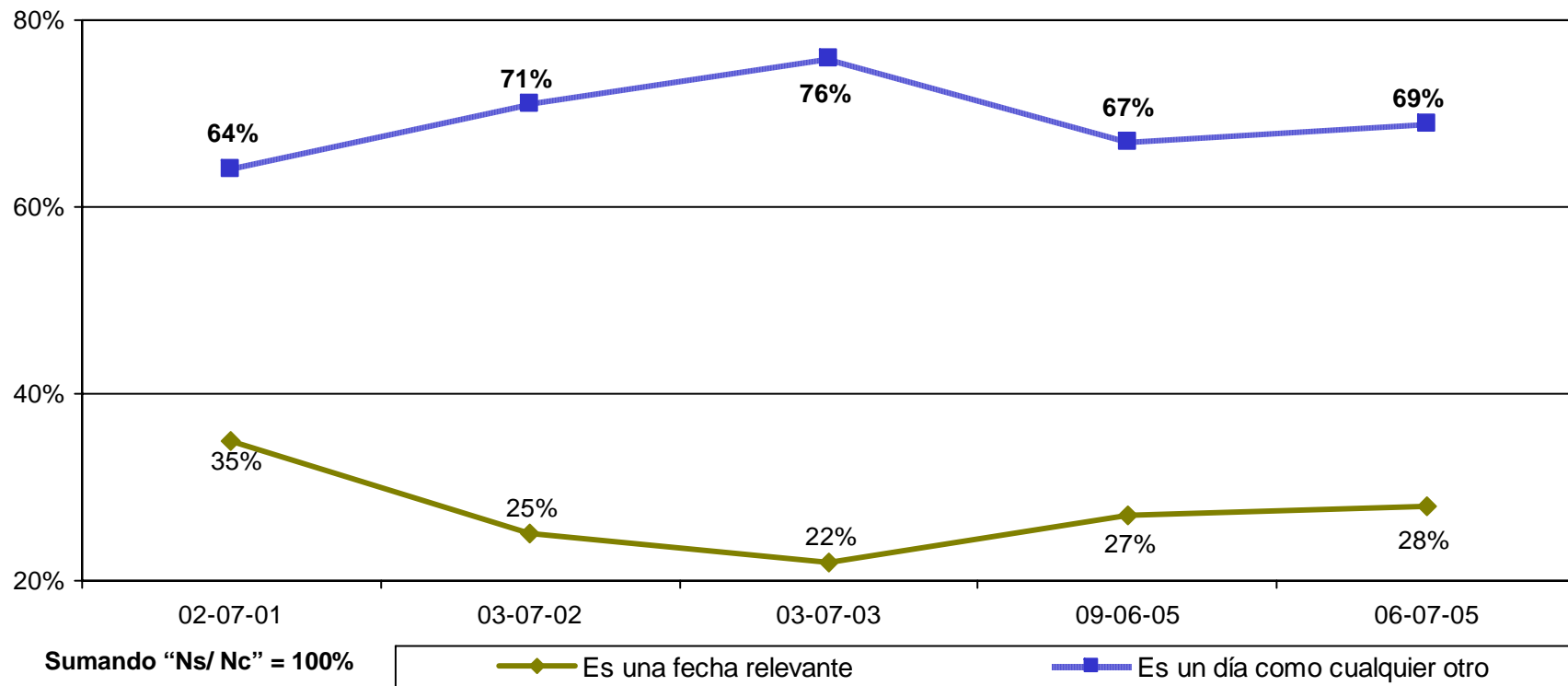
- 68% DE LA POBLACIÓN CON TELÉFONO EN SU VIVIENDA ESTABA ENTERADO DE LA DETENCIÓN DE RÍOS GALEANA, QUIEN ES CONOCIDO POR 38% DE LOS ENTREVISTADOS, PERO NO LO IDENTIFICAN CON CLARIDAD COMO UNO DE LOS PRINCIPALES ASALTABANCOS DE LA ÉPOCA.
- SE DESCONOCE QUÉ AUTORIDAD LLEVÓ A CABO LA CAPTURA DE RÍOS GALEANA. SÓLO UNO DE CADA CINCO ENTREVISTADOS SE ENTERÓ DE QUE EL GOBIERNO NORTEAMERICANO ES EL RESPONSABLE DE HABERLO DETENIDO.

Fuente: BGC, Ulises Beltrán y Asocs., *Acontecer Nacional y Opinión Pública*, julio de 2005.

Telefónica
Nacional
14 de julio de 2005

CONMEMORACIÓN DEL 2 DE JULIO

Para usted ¿el pasado 2 de julio fue una fecha relevante o un día como cualquier otro?



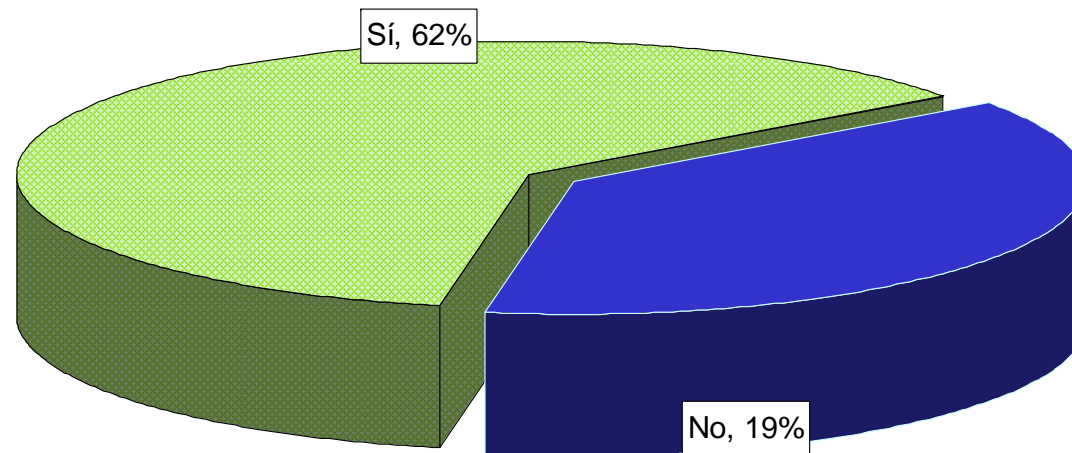
- UNO DE CADA CINCO ENTREVISTADOS CONTINÚA RECONOCIENDO EL 2 DE JULIO COMO UNA FECHA RELEVANTE Y LO ATRIBUYE, PRINCIPALMENTE, A QUE HUBO UN CAMBIO EN EL PODER Y A QUE INICIÓ LA DEMOCRACIA.
- SÓLO PARA UNO DE CADA CINCO ENTREVISTADOS EL 2 DE JULIO DEBERÍA INSTITUIRSE COMO UN DÍA OFICIAL.

Fuente: BGC, Ulises Beltrán y Asocs., *Acontecer Nacional y Opinión Pública*, julio de 2005.

Telefónica
Nacional
6 de julio de 2005

PÍLDORA ANTICONCEPTIVA DE EMERGENCIA

¿Ha oído algo acerca de la píldora del día siguiente?



Fuente: Consulta Mitofsky, *Boletín Semanal de Consulta*, Núm. 132, agosto de 2005.

Vivienda
Nacional
13-20 de julio de 2005

PÍLDORA ANTICONCEPTIVA DE EMERGENCIA

En la actualidad existen diversos métodos para prevenir o interrumpir un embarazo, algunos han generado una polémica más fuerte que otros. En general ¿usted está de acuerdo con...? (En el cuadro se anota el porcentaje de aprobación de cada método)

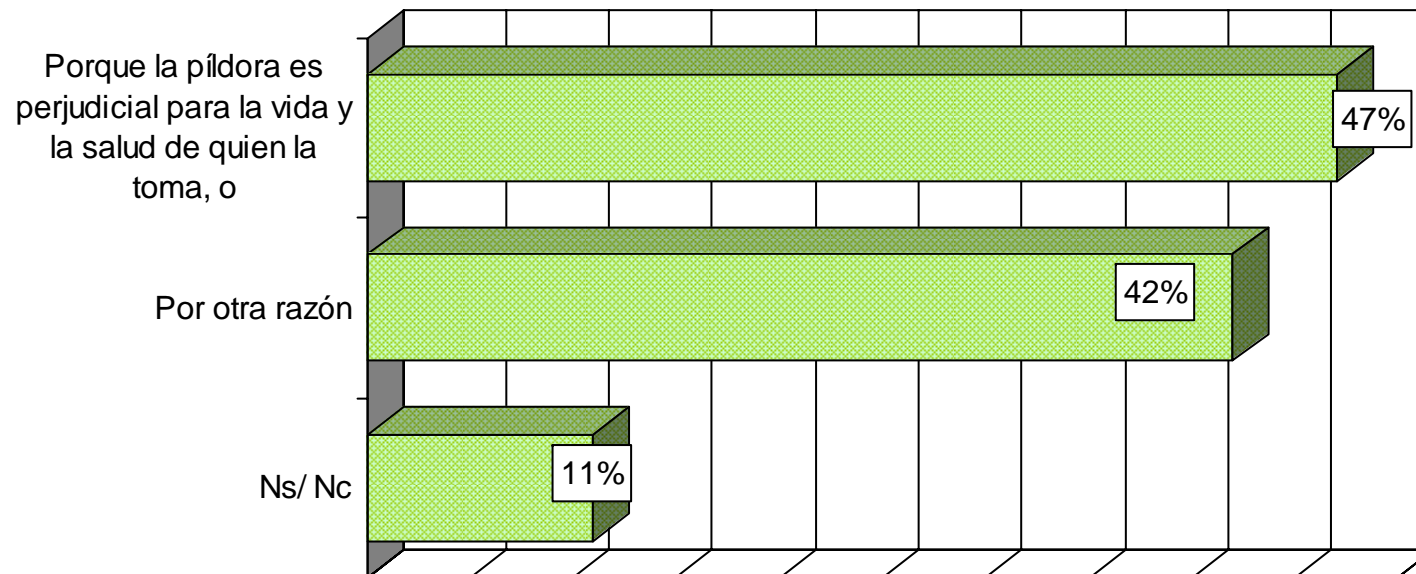
	Condón	Píldora anticonceptiva	Aborto	Píldora día siguiente
SEXO				
Hombre	90%	79%	23%	63%
Mujer	88%	79%	16%	60%
REGIÓN				
Norte	83%	76%	22%	55%
Centro	91%	78%	16%	60%
Sur	88%	79%	14%	62%
Área metropolitana	94%	87%	30%	75%
ESCOLARIDAD				
Primaria o menos	80%	68%	10%	48%
Secundaria/preparatoria	94%	84%	23%	68%
Universidad y más	97%	91%	33%	79%
ACUDE A MISA				
Una o más veces por semana	84%	72%	13%	55%
Pocas veces	91%	82%	19%	64%
Rara vez/ Nunca	94%	84%	27%	69%
TODOS	89%	79%	19%	62%

Fuente: Consulta Mitofsky, *Boletín Semanal de Consulta*, Núm. 132, agosto de 2005.

Vivienda
 Nacional
 13-20 de julio de 2005

PÍLDORA ANTICONCEPTIVA DE EMERGENCIA

¿Qué se acerca más a lo que usted piensa: esta discusión sobre el uso de la píldora anticonceptiva de emergencia entre el Secretario de Salud y el de Gobernación ocurre...?



▪ LA POLÉMICA SOBRE LA PÍLDORA ANTICONCEPTIVA DE EMERGENCIA Y SU INCLUSIÓN EN LA CANASTA BÁSICA DE MEDICAMENTOS ATRAJO LA ATENCIÓN DE LA MAYORÍA DE LA POBLACIÓN CON TELÉFONO EN SU VIVIENDA (ENTERADOS CON AYUDA 67%).

▪ AL INFORMAR QUE SE DETERMINÓ INCLUIR LA PÍLDORA ANTICONCEPTIVA DE EMERGENCIA (PAE) EN LA CANASTA BÁSICA DE MEDICAMENTOS DEL SECTOR SALUD, TRES DE CADA CUATRO ENTREVISTADOS EXPRESARON ACUERDO CON QUE SE RECETE Y DISTRIBUYA ESTA PÍLDORA A TRAVÉS DE LOS SERVICIOS PÚBLICOS DE SALUD (ACUERDO 74%).

Fuente: BGC, Ulises Beltrán y Asocs., *Acontecer Nacional y Opinión Pública*, julio de 2005.

Telefónica
Nacional
20 y 21 de julio de 2005

VITRINA METODOLÓGICA DE LAS ENCUESTAS UTILIZADAS

Titulo	Tema	Fecha del levantamiento	Tipo	Cobertura	Responsable	Fuente	Casos/ Población objetivo/ Nivel de confianza
Muertas en Ciudad Juárez	Temas relevantes de la coyuntura política	24 al 25 de mayo de 2003 y del 10 al 12 de junio de 2005	Vivienda	Nacional	Parametría	Carta paramétrica	2005: 800 ciudadanos mayores de edad, Nivel de confianza de 95% y margen de error de +/-3.5%.
Participación del presidente Fox en la reunión del G-8 en Escocia	Política exterior de México	11 de julio de 2005	Telefónica	Nacional	BGC, Ulises Beltrán y Asoc.	BGC, Ulises Beltrán y Asoc.	402 entrevistas efectivas a mayores de edad. Con nivel de confianza de 95% y margen de error de +/-5%.
Detención de Alfredo Ríos Galeana	Temas relevantes de la coyuntura política	14 de julio de 2005	Telefónica	Nacional	BGC, Ulises Beltrán y Asoc.	BGC, Ulises Beltrán y Asoc.	402 entrevistas efectivas a mayores de edad. Con nivel de confianza de 95% y margen de error de +/-5%.
Atentados en Londres, Inglaterra	Temas relevantes de la coyuntura política	11 de julio de 2005	Telefónica	Nacional	BGC, Ulises Beltrán y Asoc.	BGC, Ulises Beltrán y Asoc.	402 entrevistas efectivas a mayores de edad. Con nivel de confianza de 95% y margen de error de +/-5%.
Percepción sobre el narcotráfico	Temas de la agenda legislativa	22 al 24 de enero de 2005 y del 10 al 14 de junio de 2005	Vivienda	Nacional	Parametría	Carta paramétrica	1000 ciudadanos mayores de edad. Nivel de confianza de 95% y margen de error de +/-3.5%.
Religiosidad	México en el Mundo	12 al 17 de mayo de 2005	Vivienda	Nacional	Ipsos-Bimsa	Ipsos-Bimsa	1000 ciudadanos mayores de edad. Nivel de confianza de 95% y margen de error de +/-3.1%.
Psicología del desempleo	Evaluación de la economía	12 al 17 de mayo de 2005	Vivienda	Nacional	Ipsos-Bimsa	Ipsos-Bimsa	1000 ciudadanos mayores de edad. Nivel de confianza de 95% y margen de error de +/- 3.1%.
Conmemoración del 2 de julio	Temas relevantes de la coyuntura política	6 de julio de 2005	Telefónica	Nacional	BGC, Ulises Beltrán y Asoc.	BGC, Ulises Beltrán y Asoc.	404 entrevistas efectivas a mayores de edad. Con nivel de confianza de 95% y margen de error de +/-5%.

VITRINA METODOLÓGICA DE LAS ENCUESTAS UTILIZADAS

Título	Tema	Fecha del levantamiento	Tipo	Cobertura	Responsable	Fuente	Casos/ Población objetivo/ Nivel de confianza
Polémica sobre la inclusión de la píldora anticonceptiva de emergencia en la canasta básica de medicamentos	Temas relevantes de la coyuntura política	20 y 21 de julio de 2005	Telefónica	Nacional	BGC, Ulises Beltrán y Asoc.	BGC, Ulises Beltrán y Asoc.	403 entrevistas efectivas a mayores de edad. Nivel de confianza de 95% y margen de error de +/-5%.
Exoneración de Luis Echeverría del delito de genocidio	Temas relevantes de la coyuntura política	27 y 28 de julio de 2005	Telefónica	Nacional	BGC, Ulises Beltrán y Asoc.	BGC, Ulises Beltrán y Asoc.	401 entrevistas efectivas a mayores de edad. Nivel de confianza de 95% y margen de error de +/-5%.
5a Encuesta Nacional de Inseguridad	Seguridad pública y justicia	24 al 27 de junio de 2005	Vivienda	Nacional	Coordinación de Investigación y Opinión Pública de El Universal	El Universal, 18 de julio de 2005, pp. A1 y A16.	1000 entrevistas a mayores de edad, con 95% de confianza y +/- 3.1% de margen de error.
La píldora del día siguiente	Temas relevantes de la coyuntura política	13 al 20 de julio de 2005	Vivienda	Nacional	Consulta Mitofsky	Boletín Semanal de Consulta Núm. 132.	1200 entrevistas a mayores de edad, con nivel de confianza de 95% y +/- 3.5% de margen de error.
Percepción sobre la situación económica	Evaluación de la economía	7, 12, 18, 19, 25 y 26 de julio de 2005	Telefónica	Nacional	BGC, Ulises Beltrán y Asoc.	BGC, Ulises Beltrán y Asoc.	402 entrevistas efectivas a mayores de edad. Nivel de confianza de 95% y margen de error de +/-5%.
IMSS y sistema de jubilaciones y pensiones	Evaluación de las instituciones	22 y 23 de julio de 2005	Telefónica	Nacional	BGC, Ulises Beltrán y Asoc.	BGC, Ulises Beltrán y Asoc.	401 entrevistas efectivas a mayores de edad. Nivel de confianza de 95% y margen de error de +/-5%.
Gastos personales del Presidente	Temas de la agenda legislativa	23 de julio de 2005	Telefónica	Nacional	María de las Heras	<i>Milenio Diario</i> 26 de julio de 2005 pp. 1 y 8.	500 ciudadanos mayores de edad. Nivel de confianza de 95% y margen de error de +/- 4.5%.

VITRINA METODOLÓGICA DE LAS ENCUESTAS UTILIZADAS

Titulo	Tema	Fecha del levantamiento	Tipo	Cobertura	Responsable	Fuente	Casos/ Población objetivo/ Nivel de confianza
Ven al crimen en peor nivel	Seguridad pública y justicia	30 y 21 de julio de 2005	Telefónica	Nacional	Departamento de Investigación <i>Reforma</i>	<i>Reforma</i> , 4 de agosto de 2005, p. 4A.	850 entrevistas a adultos, margen de error +/- 3.4% y nivel de confianza de 95%.
Inquieta a México el terrorismo	Política exterior de México	30 y 21 de julio de 2005	Telefónica	Nacional	Departamento de Investigación <i>Reforma</i>	<i>Reforma</i> , 4 de agosto de 2005, p. 21A.	850 entrevistas a adultos, margen de error +/- 3.4% y nivel de confianza de 95%.
Demandas ciudadanas para el próximo Presidente de la República	Temas relevantes de la coyuntura política	1 al 6 de julio de 2005	Vivienda	Nacional	Ipsos-Bimsa	Ipsos-Bimsa	1000 entrevistas a adultos, margen de error +/- 3.1% y nivel de confianza de 95%.
Polémica por el supuesto exceso en el uso de recursos públicos en el vestuario y oficina de Marta Sahagún	Temas de la agenda legislativa	27 y 28 de julio de 2005	Telefónica	Nacional	BGC, Ulises Beltrán y Asoc.	BGC, Ulises Beltrán y Asoc.	401 entrevistas efectivas a mayores de edad. Con nivel de confianza de 95% y margen de error de +/-5%.
Imagen del Presidente	Evaluación del Poder Ejecutivo	3 de agosto de 2005	Telefónica	Nacional	BGC, Ulises Beltrán y Asoc.	BGC, Ulises Beltrán y Asoc.	406 entrevistas efectivas a mayores de edad. Con nivel de confianza de 95% y margen de error de +/-5%.
Relación México-Estados Unidos	Política exterior de México	4 de agosto de 2005	Telefónica	Nacional	BGC, Ulises Beltrán y Asoc.	BGC, Ulises Beltrán y Asoc.	400 entrevistas efectivas a mayores de edad. Con nivel de confianza de 95% y margen de error de +/-5%.
Confianza en instituciones	Evaluación de las instituciones	8 al 11 de julio de 2005	Vivienda	Nacional	Consulta Mitofsky	Consulta Mitofsky	1000 entrevistas a mayores de 18 años, con nivel de confianza de 95% y margen de error de +/- 3.5%.

VITRINA METODOLÓGICA DE LAS ENCUESTAS UTILIZADAS

Titulo	Tema	Fecha del levantamiento	Tipo	Cobertura	Responsable	Fuente	Casos/ Población objetivo/ Nivel de confianza
Percepción sobre la inseguridad pública	Seguridad pública y justicia	4 de agosto de 2005	Telefónica	Nacional	BGC, Ulises Beltrán y Asoc.	BGC, Ulises Beltrán y Asoc.	400 entrevistas efectivas a mayores de edad. Nivel de confianza de 95% y margen de error de +/-5%.
En apuros por inscripciones y útiles	Evaluación de la economía	6 de agosto de 2005	Telefónica	Nacional	María de las Heras	<i>Milenio Diario</i> 9 de agosto de 2005 pp. 1 y 16.	300 ciudadanos mayores de edad, Nivel de confianza de 95% y margen de error de +/- 5.8%.
Participación política	México en el mundo	México: 25 al 28 de febrero de 2005	Vivienda	Nacional	Parametría	Carta paramétrica	960 entrevistas efectivas a mayores de edad. Margen de error de +/- 3.2% y nivel de confianza de 95%.
Políticas públicas y popularidad	Evaluación del poder ejecutivo	10 al 14 de junio de 2005	Vivienda	Nacional	Parametría	Carta paramétrica	800 entrevistas efectivas a mayores de edad. Margen de error de +/- 3.5% y nivel de confianza de 95%.
El presupuesto de egresos según los ciudadanos	Temas de la agenda legislativa	13 al 20 de julio de 2005	Vivienda	Nacional	Consulta Mitofsky	Consulta Mitofsky	1200 entrevistas a mayores de 18 años. Nivel de confianza de 95% y margen de error de +/- 3.5%.

TEMAS PUBLICADOS EN NÚMEROS ANTERIORES DE PULSO CIUDADANO

	Pulso Ciudadano número:															
	1	2	3	4	5	6	7	8	9	10	11	12	13	14	15	16
Consumo cultural						<input checked="" type="checkbox"/>										
Cultura del ahorro en México			<input checked="" type="checkbox"/>													
Cultura política		<input checked="" type="checkbox"/>		<input checked="" type="checkbox"/>	<input checked="" type="checkbox"/>		<input checked="" type="checkbox"/>		<input checked="" type="checkbox"/>	<input checked="" type="checkbox"/>		<input checked="" type="checkbox"/>	<input checked="" type="checkbox"/>	<input checked="" type="checkbox"/>	<input checked="" type="checkbox"/>	
Desempeño del gobierno del DF			<input checked="" type="checkbox"/>		<input checked="" type="checkbox"/>	<input checked="" type="checkbox"/>										
Evaluación del Jefe de Gobierno del DF		<input checked="" type="checkbox"/>														
Expectativas 2005									<input checked="" type="checkbox"/>							
Transporte y vialidad en el DF	<input checked="" type="checkbox"/>					<input checked="" type="checkbox"/>										
Figura del desafuero				<input checked="" type="checkbox"/>	<input checked="" type="checkbox"/>											
Evaluación de la economía y del bienestar social		<input checked="" type="checkbox"/>	<input checked="" type="checkbox"/>	<input checked="" type="checkbox"/>				<input checked="" type="checkbox"/>			<input checked="" type="checkbox"/>	<input checked="" type="checkbox"/>	<input checked="" type="checkbox"/>	<input checked="" type="checkbox"/>	<input checked="" type="checkbox"/>	<input checked="" type="checkbox"/>
Evaluación de las instituciones			<input checked="" type="checkbox"/>		<input checked="" type="checkbox"/>	<input checked="" type="checkbox"/>	<input checked="" type="checkbox"/>				<input checked="" type="checkbox"/>	<input checked="" type="checkbox"/>			<input checked="" type="checkbox"/>	<input checked="" type="checkbox"/>
Educación		<input checked="" type="checkbox"/>	<input checked="" type="checkbox"/>			<input checked="" type="checkbox"/>							<input checked="" type="checkbox"/>	<input checked="" type="checkbox"/>	<input checked="" type="checkbox"/>	
Políticas de salud				<input checked="" type="checkbox"/>		<input checked="" type="checkbox"/>	<input checked="" type="checkbox"/>	<input checked="" type="checkbox"/>		<input checked="" type="checkbox"/>	<input checked="" type="checkbox"/>					
Evaluación del Poder Ejecutivo	<input checked="" type="checkbox"/>	<input checked="" type="checkbox"/>					<input checked="" type="checkbox"/>	<input checked="" type="checkbox"/>	<input checked="" type="checkbox"/>		<input checked="" type="checkbox"/>	<input checked="" type="checkbox"/>	<input checked="" type="checkbox"/>	<input checked="" type="checkbox"/>	<input checked="" type="checkbox"/>	<input checked="" type="checkbox"/>
Política y acciones del gobierno federal			<input checked="" type="checkbox"/>	<input checked="" type="checkbox"/>	<input checked="" type="checkbox"/>											
Evaluación del Poder Legislativo	<input checked="" type="checkbox"/>			<input checked="" type="checkbox"/>	<input checked="" type="checkbox"/>	<input checked="" type="checkbox"/>		<input checked="" type="checkbox"/>	<input checked="" type="checkbox"/>				<input checked="" type="checkbox"/>	<input checked="" type="checkbox"/>		
México en el mundo						<input checked="" type="checkbox"/>				<input checked="" type="checkbox"/>		<input checked="" type="checkbox"/>			<input checked="" type="checkbox"/>	<input checked="" type="checkbox"/>
Migración a los Estados Unidos		<input checked="" type="checkbox"/>										<input checked="" type="checkbox"/>	<input checked="" type="checkbox"/>	<input checked="" type="checkbox"/>		
Política exterior de México							<input checked="" type="checkbox"/>			<input checked="" type="checkbox"/>		<input checked="" type="checkbox"/>				<input checked="" type="checkbox"/>
Seguridad pública y justicia		<input checked="" type="checkbox"/>	<input checked="" type="checkbox"/>		<input checked="" type="checkbox"/>		<input checked="" type="checkbox"/>			<input checked="" type="checkbox"/>					<input checked="" type="checkbox"/>	<input checked="" type="checkbox"/>
Temas de la agenda legislativa						<input checked="" type="checkbox"/>	<input checked="" type="checkbox"/>	<input checked="" type="checkbox"/>	<input checked="" type="checkbox"/>	<input checked="" type="checkbox"/>	<input checked="" type="checkbox"/>	<input checked="" type="checkbox"/>	<input checked="" type="checkbox"/>	<input checked="" type="checkbox"/>	<input checked="" type="checkbox"/>	<input checked="" type="checkbox"/>
Transparencia y combate a la corrupción	<input checked="" type="checkbox"/>	<input checked="" type="checkbox"/>	<input checked="" type="checkbox"/>	<input checked="" type="checkbox"/>												
Violencia intrafamiliar	<input checked="" type="checkbox"/>									<input checked="" type="checkbox"/>						
Temas relevantes de la coyuntura política				<input checked="" type="checkbox"/>	<input checked="" type="checkbox"/>	<input checked="" type="checkbox"/>		<input checked="" type="checkbox"/>		<input checked="" type="checkbox"/>	<input checked="" type="checkbox"/>		<input checked="" type="checkbox"/>	<input checked="" type="checkbox"/>	<input checked="" type="checkbox"/>	<input checked="" type="checkbox"/>